Uchwała Nr 6 /II/2003

Zarządu Międzygminnego Związku Komunikacyjnego w Jastrzębiu Zdroju z dnia 26 luty 2003 roku.

w sprawie: **sprawozdania z wykonania budżetu Związku za 2002 rok.**

Na podstawie: art. 73 a ust.1 ustawy z dnia 08 marca 1990 r. o samorządzie gminnym (t.j. Dz. U. z 2001 r. nr 142, poz.1591 z późniejszymi zmianami) w związku z art. 136 ustawy z dnia 26 listopada 1998 r. o finansach publicznych (Dz. U. nr 155 poz.1014 z późniejszymi zmianami) oraz § 18 pkt. 3 Statutu Międzygminnego Związku Komunikacyjnego w Jastrzębiu Zdroju (Dz. Urz. Woj. Katowickiego z 1991 r. nr 7, poz.115)

Zarząd Związku

uchwala:

§ 1

Przedłożyć sprawozdanie z wykonania budżetu Związku za 2002 rok, zgodnie z załącznikami 1 i 2 do niniejszej uchwały, Regionalnej Izbie Obrachunkowej oraz Komisji Rewizyjnej Związku celem wydania opinii.

§ 2

Przyjąć projekt uchwały Zgromadzenia Ogólnego Międzygminnego Związku Komunikacyjnego z siedzibą w Jastrzębiu Zdroju w sprawie rozpatrzenia sprawozdania z wykonania budżetu MZK za 2002r. oraz udzielenia Zarządowi absolutorium.

§ 3

Uchwała wchodzi w życie z dniem podjęcia.

PRZEWODNICZĄCY
Zarządu MZK
mgr inż. Janusz Koper

Załącznik Nr 1
do Uchwały Zarządu MZK
Nr 6 /II/2003 z dnia 26 luty 2003

SPRAWOZDANIE

Z WYKONANIA BUDŻETU

Międzygminnego Związku Komunikacyjnego w Jastrzębiu Zdroju

ZA 2002 ROK

PRZEWODNICZĄCY
Zarządu MZK
mgr inż. Janusz Koper

Zarząd Międzygminnego Związku Komunikacyjnego
w Jastrzębiu Zdroju

JASTRZĘBIE ZDRÓJ, LUTY 2003

1. WYKONANIE BUDŻETU ZWIĄZKU.

1.1. Budżet MZK i jego zmiany w toku wykonania.

Budżet MZK na 2002 rok przyjęty został ***Uchwałą Zgromadzenia Nr 58/III/01*** w dniu 18.12.2001 r. i zamykał się:

po stronie dochodów	**kwotą**	**31.450.000,00 zł**
po stronie wydatków	**kwotą**	**31.450.000,00 zł**

W październiku 2002 roku w wyniku decyzji Zgromadzenia Związku, wielkość budżetu uległa zmianie. Uchwałą Nr 64/III/ 2002 z dnia 01.10.2002r. Zgromadzenie zmniejszyło plan dochodów i plan wydatków o kwotę 1.450.000,00
Tym samym zrównoważony plan budżetu MZK został ustalony po stronie dochodów i wydatków na kwotę 30.000.000,00 zł.

W trakcie realizacji budżetu, Zarząd Związku dostosowując plan do faktycznych wydatków, dokonał także zmiany. Polegała ona na przeniesieniu planowanych wydatków budżetowych pomiędzy paragrafami w ramach jednego działu.

Po dokonaniu tych zmian w dochodach , plan budżetu MZK ostatecznie wynosił:

po stronie dochodów	**na kwotę**	**30.000.000,00 zł**
po stronie wydatków	**na kwotę**	**30.000.000,00 zł**

Syntetyczne zestawienie planu budżetu oraz wykonanie dochodów i wydatków za 2002r. przedstawiono w tabeli punktu ***1.4*** *na stronie* ***7****.*

Planowana rezerwa budżetowa w 2002 roku wynosiła 22.000,00 zł i nie zaistniała potrzeba jej zaangażowania.
Kwota nie wykorzystanej rezerwy w wysokości 22.000,00 zł weszła do wyniku finansowego wykonania budżetu.

1.2. REALIZACJA DOCHODÓW I WYDATKÓW.

1.2.1 DOCHODY

*Zestawienie z wykonania dochodów za 2002r. przedstawiono w tabeli punktu **1.5** na stronie **8**.*

Budżet Związku po stronie dochodów został wykonany na kwotę **29.128.419,71zł** co stanowi **97,1 %** ogólnego planu dochodów.
Dochód uzyskano głównie z **wpływów z usług** *(sprzedaż biletów)* oraz z **dotacji** wnoszonych przez gminy na rzecz Związku.

Dochód ze sprzedaży biletów odzwierciedla **paragraf 083, dział 600, rozdział 60004**
Przychody brutto ze sprzedaży biletów za 12 miesięcy, w podziale na poszczególne rodzaje biletów wynosiły:

- bilety jednorazowe	na kwotę	11.884.032,91	tj. 64,02 %
- bilety miesięczne i okresowe	na kwotę	6.655.154,85	tj. 35,85 %
- bilety ulgowe roczne	na kwotę	7.675,00	tj. 0,04 %
- sprzedaż biletów ZTZ	na kwotę	16.658,53	tj. 0,09 %
	Razem:	**18.563.521,29**	**100,00 %**

Wyliczenie dochodu ze sprzedaży biletów:

saldo początkowe na dzień 01.01.2002r.		1.021.146,08
sprzedaż brutto w 2002r. (*przychody)*		18.563.521,29
	Razem	**19.584.667,37**
Saldo końcowe na dzień 31.12.2002r.		789.388,48
Dochód ze sprzedaży biletów *(w dziale 600, rozdział 60004 § 083)*		**18.795.278,89**

Kwota należności z tytułu sprzedaży biletów na dzień 31.12.2002r. wynosiła **789.388,48**

1.2.2 ROZLICZENIE GMIN CZŁONKOWSKICH Z DOTACJI.

Zgodnie z Uchwałą Zgromadzenia nr 38/III/2000 r. z dnia 27 czerwca 2000 roku, *w sprawie określenia warunków i terminów uiszczania dotacji do usług komunikacji zbiorowej*, dokonano rozliczenia gmin członkowskich.

Rozliczenie wozokilometrów wykonanych za IV kwartał 2002r. wykazało:

- **nadpłatę dotacji** gmin członkowskich Związku na ogólną kwotę **67.785,65 zł.**
W podziale na poszczególne gminy, przedstawia się to następująco:

1.	Urząd Miasta i Gminy Czerwionka – Leszczyny	965,12
2.	Urząd Miasta Jastrzębie Zdrój	40.035,93
3.	Urząd Gminy Mszana	241,57
4.	Urząd Gminy Pawłowice	5.600,99
5.	Urząd Miasta Pszów	2.636,54
6.	Urząd Miasta Radlin	5.071,49
7.	Urząd Miasta Rydułtowy	435,09
8.	Urząd Gminy Świerklany	2.742,64
9.	Urząd Miasta Wodzisław	9.709,41
10.	Urząd Miasta Żory	346,87

- **niedopłata dotacji** gmin członkowskich Związku na ogólną kwotę **2.861,17 zł.**
spowodowaną wykonaniem dodatkowych kursów, głównie objazdowych.
W podziale na poszczególne gminy, przedstawia się to następująco:

1.	Urząd Gminy Marklowice	521,05
2.	Urząd Gminy Suszec	2.340,12

Kwotę należnej dotacji gminy uregulowały w m-cu styczniu 2003 roku.

1.2.3 WYDATKI

*Zestawienie z wykonania wydatków w działach: 600, 750, 758 przedstawiono w tabeli punktu **1,6** na stronie **9**.*

Budżet Związku po stronie wydatków został zrealizowany na kwotę **29.043.336,56 zł** co stanowi **96,8 %** ogólnego planu wydatków. Zrealizowane wydatki są niższe od planowanych o kwotę **956.663,44 zł.**
Kwota niewykorzystanych wydatków weszła do wyniku finansowego za 2002 rok.

- Wykonanie wydatków **w dziale 600 - Transport i Łączność**
  rozdział 60004 - Lokalny transport zbiorowy

zrealizowano na kwotę **27.250.202,53 zł.**
Realizacja była mniejsza od planowanej o kwotę **807.797,47 zł.**
co stanowi: **2,9%** planu w tym dziale.

Mniejsze wykonanie wydatków w niniejszym dziale dotyczyło między innymi:

§ 4210 – zakup materiałów i wyposażenia	8.649,68
§ 4300 – zakup usług pozostałych	569.710,37
§ 4430 – różne opłaty i składki	3.955,46
§ 4530 – podatek od towarów i usług (VAT)	225.481,96

- Wykonanie wydatków **w dziale 750 - Administracja Publiczna**
  Rozdział 75095 - Pozostała działalność

były mniejsze od planowanych o kwotę **126.865,97 zł**, co stanowi: **6,6%** planu w tym dziale.3

Mniejsze wykonanie wydatków w niniejszym dziale dotyczyło między innymi:

§ 3030 – różne wydatki na rzecz osób fizycznych	8.388,46
§ 4010 – wynagrodzenie osobowe pracowników	38.393,57
§ 4110 – składki na ubezpieczenia społeczne	11.127,48
§ 4140 – wpłaty na P F R O N	15.006,10
§ 4210 – zakup materiałów i wyposażenia	7.432,87
§ 4300 – zakup usług pozostałych	30.080,22
§ 4530 – podatek od towarów i usług	5.253,90

Nie wydatkowanie powyższych kwot w spowodowane były głównie:

- w dziale *„Transport i Łączność”* - mniejszą realizacją zadań przewozowych komunikacji miejskiej na terenie gmin członkowskich oraz brakiem środków pieniężnych na pełną realizację planu finansowego.
- w dziale *„Administracja Publiczna”* - niższych poniesionych kosztów (brak środków pieniężnych), także wskutek oszczędności na wynagrodzeniach oraz mniejszych niż planowano w budżecie, wypłat prowizji dla kontrolerów Biura MZK.

STRUKTURA DOCHODÓW

PLANOWANA

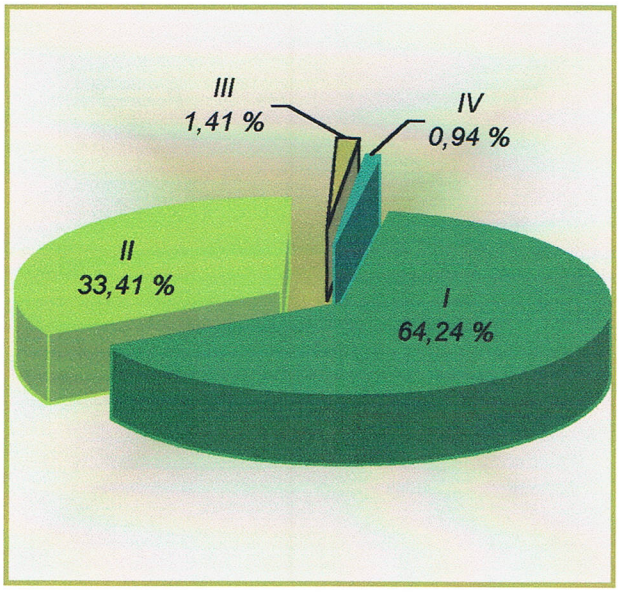

WYKONANA

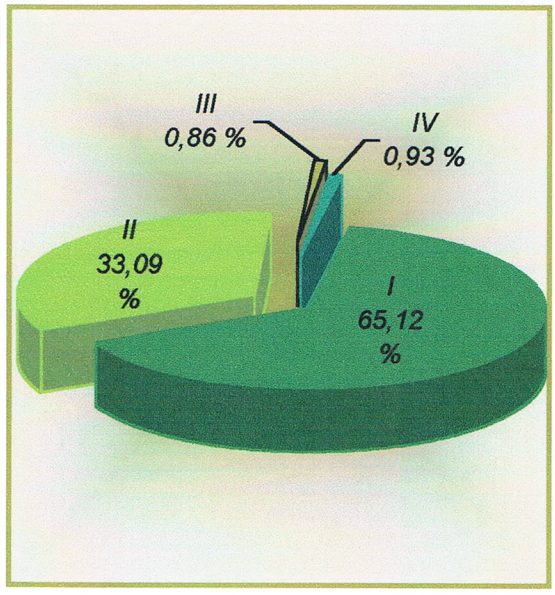

I – Wpływy z usług II – Dotacje gmin III – Grzywny i kary IV – Pozostałe dochody

STRUKTURA WYDATKÓW

PLANOWANA

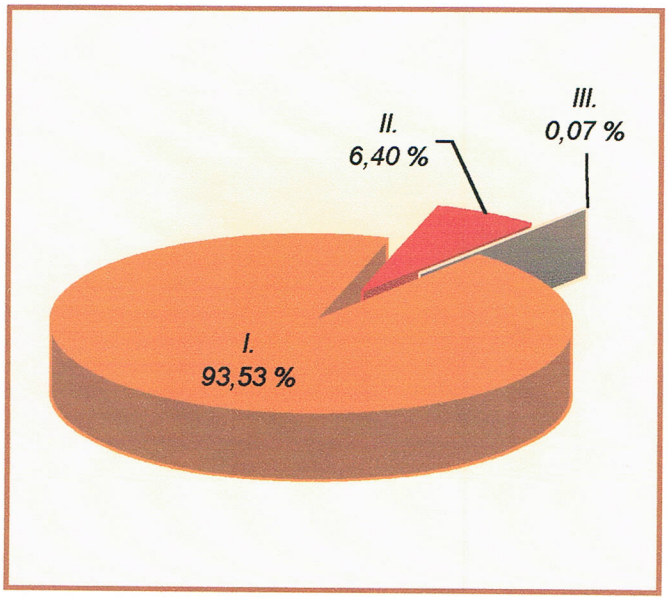

WYKONANA

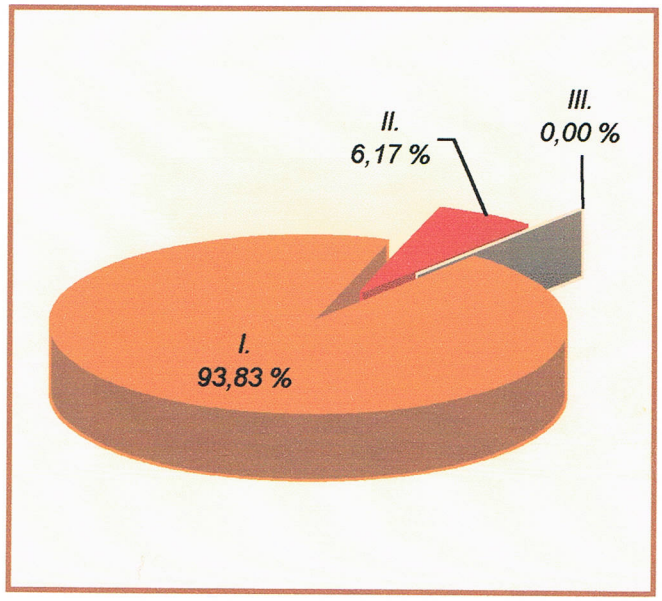

I – Transport i łączność II – Administracja publiczna III – Różne rozliczenia

1.3. WYLICZENIE WYNIKU FINANSOWEGO Z WYKONANIA BUDŻETU.

Zrealizowane dochody	29.128.419,71 zł.
Zrealizowane wydatki	29.043.336,56 zł.
Różnica dochodów nad wydatkami w 2002r.	85.083,15 zł.

*Dodatkowe informacje odnośnie stanu środków pieniężnych na dzień 31.12.2002r. przedstawiono w tabeli w punkcie **1.8** na stronie **10.***

1.4. SYNTETYCZNE ZESTAWIENIE BUDŻETU ORAZ WYKONANIA DOCHODÓW I WYDATKÓW

DZIAŁ	ROZDZIAŁ	TREŚĆ	PLAN 2002	WYKONANIE	WSKAŹNIK	
					PLAN	WYKON.
		DOCHODY OGÓŁEM	**30 000 000,00**	**29 128 419,71**	**100,00%**	**97,09%**
Dz. 600		**TRANSPORT I ŁĄCZNOŚĆ**	**30 000 000,00**	**29 128 419,71**		**97,09%**
	60004	Lokalny Transport Zbiorowy	30 000 000,00	29 128 419,71		97,09%
		WYDATKI OGÓŁEM	**30 000 000,00**	**29 043 336,56**	**100,00%**	**96,81%**
Dz. 600		**TRANSPORT I ŁĄCZNOŚĆ**	**28 058 000,00**	**27 250 202,53**		**97,12%**
	60004	Lokalny Transport Zbiorowy	28 058 000,00	27 250 202,53		97,12%
Dz. 750		**ADMINISTRACJA PUBLICZNA**	**1 920 000,00**	**1 793 134,03**		**93,39%**
	75095	Pozostała Działalność	1 920 000,00	1 793 134,03		93,39%
Dz. 758		**RÓŻNE ROZLICZENIA**	**22 000,00**	**0,00**		**0,00%**
	75818	Rezerwy Ogólne i Celowe	22 000,00	0,00		0,00%

WYNIK FINANSOWY ZA OKRES: I - XII 2002 R.

Zrealizowane dochody:	29 128 419,71
Zrealizowane wydatki:	29 043 336,56
Wynik na dzień: 31.12.2002 r.	85 083,15

1.5 DOCHODY ZWIĄZKU

DZ.	ROZDZ	§	T R E Ś Ć	PLAN	WYKONANIE	Wskaźnik wykonania w %	*Struktura wykonania w %*
1	*2*	*3*	*4*	*5*	*6*	*7*	*8*
			DOCHODY OGÓŁEM	**30.000.000,00**	**29.128.419,71**	**97,09**	***100,00***
600			**TRANSPORT I ŁĄCZNOŚĆ**	**30.000.000,00**	**29.128.419,71**	**97,09**	***100,00***
	60004		**Lokalny transport Zbiorowy**	**30.000.000,00**	**29.128.419,71**	**97,09**	***100,00***
		057	Grzywny, mandaty i inne kary pieniężne....	404.600,00	228.978,33	56,59	*0,79*
		058	Grzywny i inne kary pieniężne....	18.400,00	20.958,10	113,90	*0,07*
		083	Wpływy z usług	19.272.718,00	18.967.420,58	98,42	*65,12*
		074	Dywidendy i kwoty...	250.000,00	250.000,00	100,00	*0,86*
		092	Pozostałe odsetki	30.000,00	22.638,45	75,46	*0,08*
		231	Dotacje celowe otrzymane z gminy.....	10.024.282,00	9.638,424,25	96,15	*33,08*

1.6 WYDATKI ZWIĄZKU

DZ.	ROZDZ	§	T R E Ś Ć	PLAN	WYKONANIE	*Wskaźnik wykonania* w %	*Struktura wykonania* w %
1	*2*	*3*	*4*	*5*	*6*	*7*	*8*
			WYDATKI OGÓŁEM	**30.000.000,00**	**29.043.336,56**	**96,81**	***100,00***
600			**TRANSPORT I ŁĄCZNOŚĆ**	**28.058.000,00**	**27.250.202,53**	**97,12**	***93,83***
	60004		**Lokalny Transport Zbiorowy**	**28.058.000,00**	**27.250.202,53**	**97,12**	***100,00***
		4210	Zakup materiałów i wypos.	28.000,00	19.350,32	69,11	*0,07*
		4300	Zakup usług pozostałych	26.520.000,00	25.950.289,63	97,85	*95,23*
		4430	Różne opłaty i składki	10.000,00	6.044,54	60,45	*0,02*
		4530	Podatek od tow. i usług	1.500.000,00	1.274.518,04	84,97	*4,68*
750			**ADMINISTRACJA PUBLICZNA**	**1.920.000,00**	**1.793.134,03**	**93,39**	***6,17***
	75095		**Pozostała działalność**	**1.920.000,00**	**1.793.134,03**	**93,39**	***100,00***
		3020	Nagr.i wyd.osob.nie zal...	7.000,00	4.524,27	64,63	*0,25*
		3030	Różne wyd.na rzecz os.fiz.	75.000,00	66.611,54	88,82	*3,71*
		4010	Wyn. osob. pracowników	1.180.000,00	1.141.606,43	96,75	*63,67*
		4040	Dodatk. wynagr. roczne	86.000,00	85.076,74	98,93	*4,74*
		4110	Składki na ubezp. społecz.	224.000,00	212.872,52	95,03	*11,87*
		4120	Składki na Fund. Pracy	32.000,00	30.336,35	94,80	*1,69*
		4140	Wpłaty na PFRON	22.000,00	6.993,90	31,79	*0,39*
		4210	Zakup mat. i wyposażenia	70.000,00	62.567,13	89,38	*3,49*
		4260	Zakup energii	12.500,00	12.276,74	98,21	*0,68*
		4300	Zakup usług pozostałych	136.000,00	105.919,78	77,88	*5,91*
		4410	Podróże służbowe krajowe	9.500,00	8.723,41	91,83	*0,49*
		4430	Różne opłaty i składki	1.800,00	1.782,00	99,00	*0,10*
		4440	Odpisy na Z.F.Ś.S.	25.500,00	22.391,38	87,81	*1,25*
		4530	Podatek od tow. i usług	33.700,00	28.446,10	84,41	*1,59*
		6060	Wyd. na zak. inw. jed. bud.	5.000,00	3.005,74	60,11	*0,17*
758			**RÓŻNE ROZLICZENIA**	**22.000,00**	**0,00**	**0,00**	***0,00***
	75818		**Rezerwy ogólne i celowe**	**22.000,00**	**0,00**	**0,00**	***0,00***
		4810	Rezerwy	22.000,00	0,00	0,00	*0,00*

1.7 INFORMACJA O ŚRODKACH PIENIĘŻNYCH NA DZIEŃ 31 GRUDNIA 2002 R.

I. Środki pieniężne na dzień 01.01.2002 r.	**282.708,15**
Dochody od stycznia do grudnia	29.128.419,71
Wydatki od stycznia do grudnia	29.043.336,56
Nadwyżka	85.083,15
II. Środki pieniężne na dzień 31.12.2002 r.	**367.791,30**
w tym:	
saldo konta 133 - Rachunek 7272-3600-12	*367.791,30*
saldo konta 130 - Rachunek 7272-3600-121	*0,00*
saldo konta 101 - Kasa	*0,00*

Załącznik nr 2
do Uchwały Zarządu MZK
Nr6/ II /2003 z dnia 26 lutego 2003 r.

INFORMACJA O STANIE MIENIA ZWIĄZKU

(na dzień 31.12.2002 r.)

Międzygminny Związek Komunikacyjny w Jastrzębiu Zdroju jest jedynym udziałowcem Spółki z o. o. P. K. M - u Jastrzębia Zdroju i posiada **165.012** udziałów, każdy po 50 zł *(słownie: pięćdziesiąt-złotych)*.

Od dnia złożenia poprzedniej informacji o stanie mienia komunalnego w Międzygminnym Związku Komunikacyjnym w Jastrzębiu Zdroju nie zaszły żadne zmiany w rozumieniu art. 120 ustawy o finansach publicznych w zakresie określonym w pkt. 1 i 2.

Ponadto Międzygminny Związek Komunikacyjny posiada:

- **środki trwałe** na łączną kwotę brutto **262.708,16 zł.**
  (słownie dwieście-sześćdziesiąt-dwa-tysiące-siedemset-osiem-złotych-szesnaście-groszy),
  którymi są między innymi:
  komputery sieciowe, komputery, drukarki, skanery, samochody osobowe (Fiat „UNO", Renault „THALIA"), samochód Skoda „FELICJA" Pick-UP, centrala telefoniczna, kserokopiarka, fax.

- **wartości niematerialno-prawne** na kwotę brutto **135.146,83 zł.**
  (słownie: sto-trzydzieści-pięć-tysiący-sto-czterdzieści-sześć-złotych-osiemdziesiąt-trzy-groszy),
  którymi są oprogramowania komputerowe.

Ogółem środki trwałe i wartości niematerialno-prawne MZK stanowią kwotę brutto 397.854,99 zł.
(słownie: trzysta-dziewięćdziesiąt-siedem-tysięcy-osiemset-pięćdziesiąt-cztery-złote-dziewięćdziesiąt-dziewięć-groszy).

PRZEWODNICZĄCY
Zarządu MZK
mgr inż. Janusz Koper

O P I S O W E U Z U P E Ł N I E N I E

SPRAWOZDANIA

Z WYKONANIA BUDŻETU ZA

2002 ROK

2. REALIZACJA RZECZOWA BUDŻETU

2.1 Taryfa a wyniki kontroli

W miesiącu styczniu Zgromadzenie uchwałą nr 54/III/2001 z dnia 20.11.2001 r. zmieniło Taryfę przewozową Związku, przyjmując nowe cenniki biletów jednorazowych i okresowych, z mocą obowiązywania od miesiąca stycznia. Tabele poniżej przedstawiają ceny biletów obowiązujących na przestrzeni całego 2002 roku.

BILETY JEDNORAZOWE

RODZAJ LINII	*CZAS TRASA PRZEJAZDU*	*Bilety sprzedawane w punktach Stacjonarnych*		*Bilety sprzedawane przez kierowców w autobusie za odliczoną gotówkę niezależnie od czasu i trasy przejazdu*	
		CENA BILETU w zł			
		normalny	*ulgowy*	*normalny*	*ulgowy*
ZWYKŁE	do 20 minut	**2,10**	1,05	2,70	**1,35**
	powyżej 20 minut oraz na linii 120 w granicach gminy Zebrzydowice	**2,40**	**1,20**		
E - 3	w granicach jednego miasta	**2,10**	**1,05**		
	Jastrzębie - Wodzisław Wodzisław - Rybnik	**4,20**	**2,10**	**5,40**	**2,70**
	Jastrzębie – Rybnik	**4,80**	**2,40**		

BILETY MIESIĘCZNE i OKRESOWE

Nazwa biletu	*Uprawnienia*	*CENA BILETU*			
		Miesięczny		*Dwutygodniowy*	
		normalny	*ulgowy*	*normalny*	*ulgowy*
SIECIOWY -IMIENNY S 1	Przejazdy wszystkimi liniami na terenie jednego wybranego miasta / gm. z linią E-3 i 120 **.Za wyj. Gm. Zebrzydowice.**	**64,00**	**32,00**	**32,00**	**16,50**
SIECIOWY - IMIENNY S 2	Przejazdy wszystkimi liniami na terenie działania MZK. **Za wyjątkiem linii E-3 i 120.**	**74,00**	**37,00**	**37,00**	**18,50**
DOCELOWY-IMIENNY E3 / 1	Przejazdy linią E-3 na trasie Jastrzębie – Rybnik	**100,00**	**50,00**	**50,00**	**25,50**
DOCELOWY-IMIENNY E3 / 2 / Z	Przejazd linią E-3 na trasie Jastrzębie –Wodzisław lub Wodzisław – Rybnik lub linią 120 na trasie Jastrzębie Zebrzydowice i na terenie gminy Zebrzydowice	**80,00**	**40,00**	**40,00**	**20,50**
SIECIOWY- IMIENNY S C	Przejazdy wszystkimi liniami na terenie działania MZK.	**120,00**	**60,00**	**60,00**	**30,00**
SIECIOWY na OKAZICIELA S O	Przejazdy wszystkimi liniami na terenie działania MZK.	**150,00**			

W 2002 roku skontrolowano ponad **44** tysiące pojazdów przewoźników wykonujących przewozy na zlecenie Związku i nałożono ponad **15** tysięcy opłat dodatkowych *(mandatów)*. Dział windykacji rozliczył i przyjął ponad **2,3** tysiące wpłat przyjętych do windykacji co stanowi niecałe **17** procent ściągalności. Resztę spraw skierowano do dalszej windykacji poprzez wysyłanie wezwań do zapłaty i kierowanie spraw do sądów i komorników.
Ukarani pasażerowie w **254** sprawach złożyli odwołanie od nałożonych opłat z czego Zarząd Związku pozytywnie rozpatrzył **61** przypadków.

Zestawienie wyników przeprowadzonych kontroli przedstawiono w poniższej tabeli.

	Ogółem za 2002 rok
Ilość skontrolowanych wozów - ogółem :	**44.083**
Liczba osób ukaranych - ogółem :	**15.576**
z tego opłatą dodatkową	
- kredytową	**15.249**
- gotówkową	**327**
Liczba opłat dodatkowych zapłaconych	**2.647**
% ściągalności	**17**

Wobec osób, uchylających się od uiszczenia opłat dodatkowych w ustawowym terminie sporządzono pozwy w postępowaniu upominawczym do Sądu Rejonowego o zapłatę zaległych opłat dodatkowych za jazdę bez biletów oraz skierował sprawy do komornika sądu o ściągnięcie należności.
Wobec **716** osób sporządzono pozwy do Sądu Rejonowego **102** spraw zakończyło się zapłatą do kasy Związku kwoty **9.846 zł.** Do komornika sądu skierowano **98** spraw z czego **57** zakończyło się wpłaceniem kwoty w wysokości **7.701 zł.**
Po wyczerpaniu możliwości egzekucji sądowej i komornika umorzono **131** wniosków na kwotę **44.844** zł. Pozostałe wnioski są w trakcie realizacji.
W związku ze składaniem pozwów w Sądach Rejonowych Związek poniósł również koszty sądowe opłacane znaczkami sądowymi oraz koszty komornika. Wydano na ten cel **27.866 zł** , do kasy MZK z powrotem wpłynęło **5.637 zł.**

Zestawienie wpłat za opłaty dodatkowe przestawia poniższa tabela:

Wpłaty	***Kary***	***Odsetki***	***Opłata manipulacyjna***	***Ogółem***
Bank / kasa	189.609	18.516	2.479	**210.604**
Gotówka u kontrolera	18.371			**18.371**
RAZEM	**207.980**	**18.516**	**2.479**	**228.975**

2.2 Kontrola przewoźników.

Równolegle z kontrolą pasażerów, prowadzono kontrolę jakości świadczonych usług przez przewoźników wykonujących przewozy zlecenie Związku. Za nie wykonywanie zadań jakościowych lub uchybienie w solidności świadczenia usług sporządzono stosowne raporty oraz zgodnie z obowiązującymi umowami nakładano kary umowne.
Zestawienie sporządzonych raportów i nałożonych kar umownych przedstawia poniższa tabela :

Treść sporządzonego raportu		Ilość raportów	Kara umowna w zł
Kontrola punktualności jazdy wszystkich przewoźników ogółem :		**1.419**	**2.131**
w tym nałożono kary umowne za opóźnione wyjazdy z przystanku początkowego i przyśpieszenia na trasie :			
	PPKS Rybnik	14	2.035
	V-BUS Żory	3	96
Niesprawne kasowniki, brak wymaganej ilości kasowników - ogółem :		**20**	6.992
w tym	*PPKS Rybnik*	11	3.405
	PKM Jastrzębie Zdrój	6	3.523
	V-BUS Żory	3	64
Brudne wozy wewnątrz i zewnątrz - ogółem :		**19**	1.557
w tym	*PPKS Rybnik*	3	707
	V-BUS Żory	14	850
Brak biletów w sprzedaży u kierowcy - ogółem :		**19**	**2.874**
w tym	*PKM Jastrzębie*	13	1.630
	PPKS Rybnik	3	985
	V-BUS Żory	3	259
Nieprawidłowe prowadzenie kart drogowych - ogółem :		**10**	**652**
w tym : brak karty drogowej V-BUS Żory		10	652
Brak oznakowania pojazdu, cenników - ogółem :		**10**	1.195
w tym	*PPKS Rybnik*	3	1.130
	V-Bus Żory	7	65
Utrudnianie kontroli przez kierowcę	*V-BUS Żory*	**2**	**123**
Nie obsłużenie przystanku :		**3**	**526**
	PKM Jastrzębie	1	462
	V-Bus Żory	2	64
Nie wykonanie kursu	*PPKS Rybnik*	**1**	**566**
Pobranie przez kierowcę opłaty bez wydania biletu	*PPKS Rybnik*	**1**	**411**
Nie wykonanie kursu taborem zgodnym z umową	*PPKS Rybnik*	**16**	**1.981**
Wozy niesprawne technicznie na trasie		**9**	**971**
	PPKS Rybnik	3	697
	PKM Jastrzębie	2	210
	V-Bus Żory	4	64
Niesprawne oświetlenie wozu	*PPKS Rybnik*	**1**	**286**
RAZEM :		**1.530**	**20.371**

2.3. Umorzenia wierzytelności.

Zgodnie z Uchwałą Nr 23/III/99 Zgromadzenia Międzygminnego Związku Komunikacyjnego w sprawie umarzania wierzytelności z tytułu należności pieniężnych (mandatów) wobec dłużników, Zarząd Związku stosownymi uchwałami umorzył należności zgodnie z przedstawioną poniżej tabelą:

Nazwa wierzytelności	*Ilość nałożonych kar*	*Kwota opłaty*
Wierzytelność Międzygminnego Związku Komunikacyjnego wobec dłużników – osób fizycznych, których nie można ustalić	**111**	**12.018**
Wierzytelność Międzygminnego Związku Komunikacyjnego wobec dłużników – osób fizycznych - dłużnik zmarł :	**57**	**4.508**
Wierzytelność Międzygminnego Związku Komunikacyjnego wobec dłużników – osób fizycznych, względem których ściągnięcie zagroziłoby ich ważnym interesom, a w szczególności ich egzystencji (pisemne prośby o anulowanie)	**112**	**10.838**
Wierzytelność Międzygminnego Związku Komunikacyjnego wobec dłużników – osób fizycznych, względem których postępowanie egzekucyjne okazało się nieskuteczne oraz przedawnienie ściągalności	**9.607**	**732.833**
Wierzytelność Międzygminnego Związku Komunikacyjnego wobec dłużników – osób fizycznych - zgodnie z taryfą Międzygminnego Związku Komunikacyjnego – którzy korzystali ze środków komunikacji miejskiej MZK zgodnie z nabytymi uprawnieniami, a w trakcie kontroli nie posiadali biletów okresowych bądź dokumentów uprawniających ich do przejazdu bezpłatnego lub ulgowego	**267**	**24.969**

We wszystkich przypadkach pobrano opłatę manipulacyjną na kwotę **2.620 zł.**

Ogółem umorzono 10.154 opłat dodatkowych na kwotę **785.167 zł**

2.4 Zastosowane ulgi dla przewoźników.

W okresie ubiegłego roku, Zgodnie z taryfą Związku, wydano bilety wolnej jazdy pracownikom V-BUS oraz PKM i ich uczącym się dzieciom do ukończenia 18 roku życia. Natomiast dla współmałżonków pracowników PKM, emerytów i rencistów tego przedsiębiorstwa i ich współmałżonków wydano roczne bilety imienne z ulgą 20%.

Wykaz wydanych biletów:

a) dla PKM spółka z o.o.
- bilety roczne bezpłatne
  - dla pracowników 199
  - dla dzieci pracowników 194
- bilety roczne ulgowe
  - dla współmałżonków pracowników 14
  - dla emerytów, rencistów i współmałżonków 4

b) dla Firmy "V - BUS" - Żory
- bilety roczne bezpłatne 60

Ogółem wydano **471** sztuk biletów.

2.4 Organizacja i realizacja komunikacji

Realizując budżet 2002 roku przewoźnicy Związku wykonali łącznie ***8 357 855*** wozokilometrów. Ponad 50 % wozokilometrów zrealizował największy przewoźnik Związku : PKM Jastrzębie Zdrój wykonując ***4 194 217*** wozokilometrów. Pozostali przewoźnicy to : PPKS Rybnik, który wykonał ***2 287 345*** wozokilometrów oraz V-BUS Żory z ***1 590 656*** wozokilometrów.

Zgodnie z zawartą umową z KZK GOP Katowice, w ubiegłym roku zrealizowano ***278 809*** wozokilometrów poprzez linię 194 będącą dogodnym połączeniem Czerwionki – Leszczyn z Gliwicami. Wykonano również ***36 455*** wozokilometrów na linii obsługującej hipermarket Auchan w Żorach, gdzie zgodnie z umową odpłatność firmy Auchan wynosi 77% wykonanych wozokilometrów.

Założony w 2002 roku plan ***7 754 413*** wozokilometrów na gminy członkowskie został zrealizowany w 95 %. Spowodowane to było głównie poprzez wprowadzenie ograniczeń mających na celu racjonalizację linii w okresie wakacyjnym, gdzie notuje się bardzo duży spadek ilości pasażerów. Dodatkowo wykonano ***978 298*** wozokilometrów na terenie gmin nie należących do Związku realizując porozumienia zawarte z takimi gminami jak Ornontowice, Lubomia czy też Orzesze. Najwięcej wozokilometrów (***865 400***) wykonano na terenie Rybnika, gdzie dowozimy pasażerów liniami E3, 311 203 i 216.

Realizację wozokilometrów na terenie poszczególnych gmin oraz przez poszczególnych przewoźników przedstawiają poniższe zestawienia.