Uchwała Nr 95/III/97

Zarządu Międzygminnego Związku Komunikacyjnego w Jastrzębiu Zdroju z dnia 11 marca 1997 roku.

w sprawie: **sprawozdania z wykonania budżetu Związku za 1996 rok.**

Na podstawie § 18 pkt. 3 Statutu Związku, art. 55 ust. 1 Ustawy z dnia 5 stycznia 1991r. Prawo Budżetowe (Dz. U. z 1993r. Nr 72 poz. 344 z późniejszymi zmianami),

Zarząd Związku

u c h w a l a:

§ 1

Przyjąć sprawozdanie z wykonania budżetu Związku za 1996 rok w treści załącznika do niniejszej uchwały.

§ 2

Przesłać sprawozdanie do Regionalnej Izby Obrachunkowej oraz Komisji Rewizyjnej Związku celem wydania opinii.

§ 3

Przedłożyć Zgromadzeniu Związku sprawozdanie na najbliższym posiedzeniu, po otrzymaniu opinii z Regionalnej Izby Obrachunkowej.

§ 4

Wykonanie uchwały powierza się Przewodniczącemu Zarządu Związku.

§ 5

Uchwała wchodzi w życie z dniem podjęcia.

RADCA PRAWNY
mgr Stanisław Cichecki
ADWOKAT

PRZEWODNICZĄCY ZARZĄDU
MIĘDZYGMINNEGO ZWIĄZKU KOMUNIKACYJNEGO
w Jastrzębiu-Zdroju
mgr inż. Janusz Koper

Załącznik
do Uchwały Nr 95/III/97
Zarządu MZK
z dnia 11.03.1997r.

SPRAWOZDANIE

Z WYKONANIA BUDŻETU

Międzygminnego Związku Komunikacyjnego w Jastrzębiu Zdroju

ZA 1996 ROK

Zarząd Międzygminnego Związku Komunikacyjnego

Jastrzębie Zdrój, marzec 1997

Spis treści:

1. OMÓWIENIE WYKONANIA BUDŻETU ZWIĄZKU ZA 1996r. 2

1.1. Budżet MZK i jego zmiany w toku jego wykonania 2

1.2. Realizacja dochodów i wydatków 4

1.3. Wyliczenie wyniku finansowego z wykonania budżetu Związku 8

1.4. Syntetyczne wykonanie dochodów i wydatków 9

1.5. Szczegółowe zestawienie wykonania dochodów 10

1.6. Wpływy z gmin na rzecz Związku 11

1.7. Szczegółowe zestawienie z wykonania wydatków 12

1.8. Zestawienie zamówień udzielonych w trybie ustawy o zamówieniach publicznych za 1996 rok 14

1.9. Informacja o realizacji zamówień w trybie ustawy o zamówieniach publicznych 15

1.10. Podstawowe wskaźniki ekonomiczne 16

2. PROJEKT UCHWAŁY ZGROMADZENIA ZWIĄZKU W SPRAWIE PRZYJĘCIA SPRAWOZDANIA Z WYKONANIA BUDŻETU ZWIĄZKU ZA 1996r. 18

3. OPISOWE UZUPEŁNIENIE SPRAWOZDANIA 24

3.1. Ogólna charakterystyka działalności Zarządu Zwiazku 24

3.2. Organizacja i realizacja komunikacji 25

3.3. Prowadzenie gospodarki finansowej 28

3.4. Prowadzenie działalności kontrolnej 29

3.5. Utrzymanie i rozwój infrastruktury technicznej 30

3.6. Wykaz przetargów przeprowadzonych w 1996r. zgodnie z ustawą o zamówieniach publicznych 30

1. OMÓWIENIE WYKONANIA BUDŻETU ZWIĄZKU ZA 1996 rok.

1.1. Budżet MZK i jego zmiany w toku jego wykonania

Budżet MZK na 1996 rok na etapie uchwalania zamykał się:

- po stronie dochodów kwotą 20.002.190,48 zł
- po stronie wydatków kwotą 21.204.000,00 zł

Źródłem sfinansowania niedoboru wydatków w kwocie 1.201.809,52 zł, które nie znajdowały pokrycia w planowanych dochodach własnych, była nadwyżka budżetowa za 1995 rok.
W trakcie realizacji budżet ulegał wielu zmianom, które były wynikiem decyzji Zgromadzenia Związku oraz Zarządu Związku.

Zakres zmian w budżecie był następujący:

kwoty zwiększeń	**dochody**	**wydatki**
- § 87 - wpływy z wpłat gmin na rzecz związków komunalnych	47.200,00	-
- § 73 - dywidenda od spółek	22.681,31	-
- § 36 - usługi materialne	-	69.881,31
Ogółem:	**69.881,31**	**69.881,31**

kwoty zmniejszeń	**dochody**	**wydatki**
- § 42 - wpływy z usług	1.047.200,00	-
- § 36 - usługi materialne	-	1.047.200,00
Ogółem:	**1. 047.200,00**	**1.047.200,00**

Po wprowadzeniu przedstawionych zmian, ostatecznie planowaną kwotę dochodów i wydatków określono:

- **planowane dochody** **19.024.871,79 zł**
- **planowane wydatki** **20.226.681,31 zł**

przy zakładanym niedoborze budżetu: 1.201.809,52 zł.

Źródłem jego sfinansowania była nadwyżka budżetowa za 1995r.
Syntetyczne zestawienie z wykonania planu dochodów i wydatków przedstawiono w pkt. 1.4 str 9.

W toku realizacji budżetu, Zarząd Związku w ramach posiadanych kompetencji, dokonał również zmian w budżecie, a polegały one na przeniesieniu planowanych wydatków budżetowych w ramach działu pomiędzy paragrafami.
W 1996r. Zarząd Związku dokonał zmian w planie wydatków w ramach działu 70 - Gospodarka Komunalna, rozdz. 7395 - Pozostała działalność, w następujących paragrafach:

	Zmniejszenia	**Zwiększenia**
- § 31 - materiały i wyposażenie (zakup tablic przystankowych czołowych i bocznych oraz tablic stanowiskowych na dworcu w Wodzisławiu Śl.)	1.000,00	33.500,00
- § 36 - usługi materialne	82.070,24	-
- § 37 - usługi niematerialne (na ogłoszenia w prasie o przeprowadzanych przetargach)		1.000,00
- § 48 - pozostałe dotacje (środki przeznaczone na utrzymanie w czystości przystanków autobusowych zgodnie z zawartymi porozumieniami z gminami)		48.570,24
Razem:	**83.070,24**	**83.070,24**

Natomiast w dziale 91 - Administracja państwowa i samorządowa, rozdz. 9195 - Pozostała działalność, zmian dokonano w niżej wymienionych paragrafach:

	Zmniejszenia	**Zwiększenia**
- § 14 - wynagrodzenie agencyjno-prowizyjne	2.650,00	-
- § 25 - różne wydatki na rzecz osób fizycz. (wzrost średniej krajowej, będącej podstawą do obliczenia ryczałtu)		600,00
- § 31 - materiały i wyposażenie	3.000,00	-
- § 35 - energia (wzrost cen energii)	-	1.600,00
- § 36 - usługi materialne	3.650,00	-
- § 37 - usługi niematerialne	3.500,00	-
- § 39 - kary i odszkodowania (ZUS)	-	1.020,00
- § 42 - składka na F.P. + F.G.Ś.P.	-	6.280,00
(dopłata składki na F.G.Ś.P.)	-	-
- § 43 - odpis na Z..F.S.Socj.	-	50,00
- § 72 - dot. na fin. inwest.jedn.budżet. (zakup programu komputerowego do obsługi taryfy czasowej)	-	2.650,00
- § 78 - udziały w spółce		600,00
Razem:	**12.800,00**	**12.800,00**

Planowana rezerwa budżetowa w 1996 roku wynosiła 63.000,00 zł i nie została zaangażowana. Kwota niewykorzystanej rezerwy tj. 63.000,00 zł weszła do wyniku finansowego wykonania budżetu.

1.2. Realizacja dochodów i wydatków

1) Dochody

Budżet Związku po stronie dochodów został wykonany na kwotę 19.480.440,06 zł, co stanowi 102,39 %.

Ponadplanowe dochody własne wyniosły 455.568,27 zł. Uzyskano je głównie z wpływów z usług (sprzedaż biletów).

W poszczególnych źródłach dochodów realizacja przedstawia się następująco:

	Dochody	Wsk.real. %	Ponadplanowe dochody
- § 42 - wpływy z usług	13.551.881,02	104,32	+ 561.890,54
w tym bilety:	13.550.863,82		
- § 76 - grzywny i kary	326.827,10	84,89	- 58.172,90
- § 77 - różne dochody	5.482,13	80,74	- 1.307,87
- § 87 - wpływy z wpłat gmin na rzecz zw. komunalnych	5.483.516,54	99,33	- 36.893,46
- § 73 - dywidenda od sp.	22.681,31	100,00	-
- § 81 - odsetki	90.051,96	90,05	- 9.948,04
Razem:	**19.480.440,06**	**102,39**	**455.568,27**

W dziale 70, rozdz. 7395 w § 42 - wpływy z usług (sprzedaż biletów)
- **przychody** ze sprzedaży biletów wynosiły:

- bilety jednorazowe	**w kwocie :**	**9.802.974,59 zł**	**70,52 %**
- bilety miesięczne	**w kwocie:**	**4.086.969,93 zł**	**29,40 %**
- bilety roczne ulgowe	**w kwocie:**	**11.542,00 zł**	**8,08 %**
	Razem:	**13.901.486,52 zł**	**100,00 %**

Wyliczenie dochodu ze sprzedaży biletów:

Saldo początkowe na dzień 01.01.1996r.	-	624.198,70 zł
Sprzedaż w 1996r. (przychody)	-	13.901.486,52 zł
Razem:		14.525.685,22 zł
Saldo końcowe na dzień 31.12.1996r.	-	- 974.821,40 zł
Dochód ze sprzedaży biletów - Dz. 70, rozdz. 7395 § 42		**13.550.863,82 zł**

Dystrybucję biletów prowadzili n/w kontrahenci, a udział w ogólnej sprzedaży przedstawia się następująco:

Dystrybutor	Sprzedaż	Wsk.udz.w %
1. Ruch S.A. Wodzisław Śl.	4.839.295,99	34,81
2. Bronisław Karasek	3.787.386,52	27,24
3. S.C. „Kama" Jastrzębie	3.564.706,54	25,64
4. Franciszek Oślizło	1.279.864,72	9,21
5. Przewóz Osób K.Klenart	38.751,20	0,28
6. F.P.H. „Mikrus" Żory	62.288,00	0,45
7. V-Bus Żory	311.880,00	2,24
8. „Semet" Sp. z o.o. Wodz. Śl.	2.654,00	0,02
9. Wyleciał Krzysztof - Leszczyny	3.117,55	0,02
Razem:	13.889.944,52	99,92
10. PKM Jastrzębie - bilety roczne	11.542,00	0,08
Ogółem:	**13.901.486,52**	**100,00**

Zadłużenie na dzień 31.12.1996r. w/w dystrybutorów z tytułu sprzedaży biletów wynosiło: 974.821,40 zł. W miesiącu styczniu 1997r. uregulowano zadłużenie na kwotę: 970.681,40 zł, natomiast kwotę 4.140,00 zł uregulowano w dniu 12.02.1997r.

Analiza z wykonania zadań finansowych w ramach działu 70, rozdz. 7395 w § 87 - wpływy z wpłat gmin na rzecz związków komunalnych, została przedstawiona w pkt. 1.6 str. 11.

Zaległość gmin na dzień 31.12.1996r. wynosiła: 38.691,50 zł, natomiast nadpłata z tytułu rozliczenia wozokm wykonanych w m-cu grudniu 1996r., wynosiła: 1.006,08 zł. Nadpłatę zwrócono w dniu 15.01.1997r. na poszczególne gminy, natomiast zaległość uregulowały: UM Jastrzębie w kwocie - 1.579,86 zł, oraz UM Rydułtowy - 35.725,02 zł.

Poniżej założeń planu dochodu, zrealizowano wpływy w § 76 - grzywny i kary i w § 77 - - różne dochody, co wynika z braku dokładnego planowania jak i wydłużonym okresem ściągalności nałożonych opłat dodatkowych za jazdę bez biletu. Również nie zrealizowano planowanego dochodu w § 81 - odsetki, z powodu likwidacji lokaty terminowej dla utrzymania płynności finansowej związku.

Szczegółową analizę z wykonania planu dochodu przedstawiono w pkt. 1.5. str. 10.

2) Wydatki

Kwota ogólna zrealizowanych wydatków wynosi: 20.039.491,32 zł, co stanowi 99,07 % planu i jest niższa od zakładanych o kwotę **124.189,99 zł.**

Kwota niewykorzystanych wydatków weszła do wyniku finansowego za 1996 rok.

A. Wykonanie wydatków w dziale 70 - Gospodarka komunalna, rozdz. 7395 - Pozostała działalność, w poszczególnych paragrafach wydatków przedstawia się następująco:

	Wydatki	Wsk.real. %	Niewykorzystane kwoty wydatków
- § 31 - materiały i wyposażenie	53.440,59	97,16	1.559,41
- § 36 - usługi materialne	19.178.244,01	99,57	81.867,06
- § 37 - usługi niematerialne	8.191,36	74,47	2.808,64
- § 48 - pozostałe dotacje	48.570,24	100,00	-
Razem:	**19.288.446,20**	**99,55**	**86.235,11**

Szczegółową analizę z wykonania planu wydatków przedstawiona została w pkt. 1.7 str. 12.

B. Wykonanie wydatków w dziale 91 - Administracja państwowa i samorządowa, rozdz. 9195 - Pozostała działalność, w porównaniu z planem wydatków jest następująca:

	Wydatki	Wsk.real. %	Niewykorzystane kwoty wydatków
- § 11 - wynagrodzenia	306.097,04	98,74	3.902,96
- § 14 - wyn.agen.prow.	48.107,92	96,50	1.742,08
- § 17 - nagr.z zak.f.n.	20.792,54	99,99	0,46
- § 25 - różne wydatki	40.743,11	99,62	156,89
- § 28 - podróże sł.kr.	1.468,90	97,93	31,10
- § 29 - podróże sł. zagr.	450,18	90,04	49,82
- § 31 - materiały i wyp.	18.555,57	99,45	102,43
- § 35 - energia	6.864,43	88,01	935,57
- § 36 - usługi materialne	70.843,36	86,03	11.506,64
- § 37 - usługi niematerialne	36.435,91	92,24	3.064,09
- § 39 - kary i odszkodowania	1.020,00	100,00	-
- § 40 - różne opł. i skł.	1.350,12	45,00	1.649,88
- § 41 - skł.na ub.społ.	160.462,76	93,02	12.037,24
- § 42 - skł.na F.P. + FGŚP	15.057,13	84,69	2.722,87
- § 43 - odpisy na ZFŚS	8.832,59	99,80	17,41
- § 67 - podat. i opł.	228,00	91,57	21,00
- § 72 - wyd. na fin.inwest.	8.650,00	100,00	-
- § 78 - udziały w spółce	5.085,56	99,72	14,44
Razem:	**751.045,12**	**95,19**	**37.954,88**

Szczegółową analizę z wykonania planu wydatków w/w działu przedstawiono w pkt. 1.7. str. 13.

STRUKTURA DOCHODÓW W 1996 ROKU

planowanych

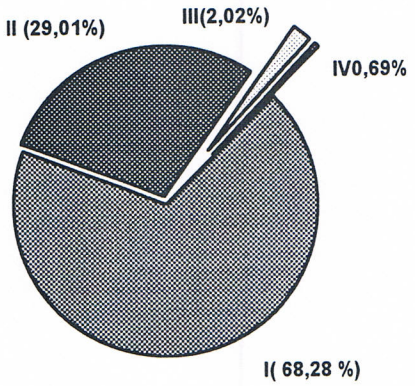

wykonanych

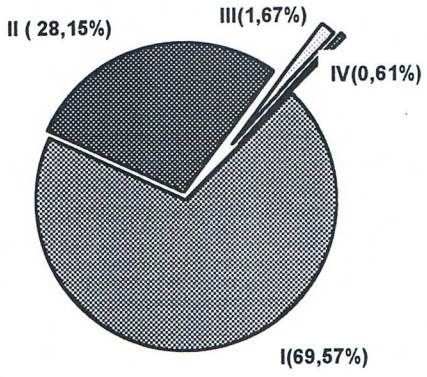

I - usługi (sprzedaż biletów) II - wpływy z gmin III - grzywny i kary
IV - odsetki, dewidenda od spółek , kary od przewoźników

STRUKTURA WYDATKÓW W 1996 ROKU

planowanych

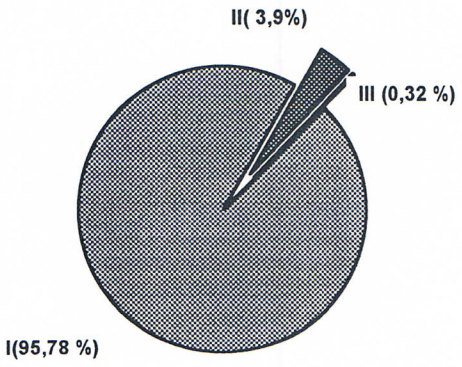

wykonanych

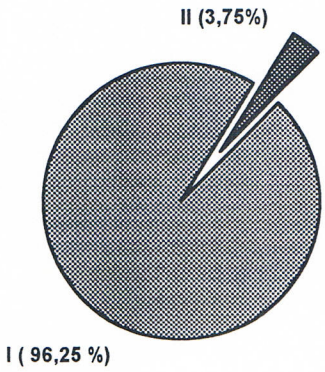

I - gospodarka komunalna II - administracja państwowa i samorządowa
III - różne rozliczenia (rezerwy ogólne)

1.3. Wyliczenie wyniku finansowego z wykonania budżetu MZK za 1996 rok.

a) Wynik finansowy	
1. Zrealizowane dochody	19.480.440,06 zł
2. Zrealizowane wydatki	20.039.491,32 zł
3. Kwota niedoboru budżetowego za 1996r.	**559.051,26 zł**
b) Źródła sfinansowania niedoboru	
1. Nadwyżka budżetowa za 1995 rok	559.051,26 zł
c) Wolne środki niewykorzystanej nadwyżki budżetowej z lat ubiegłych	**642.758,26 zł**

Na etapie uchwalania budżetu założono,że źródłem sfinansowania niedoboru w dochodach, będzie nadwyżka budżetowa za 1995 rok w kwocie: **1.201.809,52 zł.** Jednak przemyślana i ostrożna gospodarka finansowa Związku, doprowadziła do uzyskania wyniku dodatniego w wysokości: **642.758,26 zł.**

./.

1.4. Syntetyczne wykonanie dochodów i wydatków za 1996r.

DZIAŁ	ROZDZ	§	TREŚC	PLAN UCHWAŁA NR XVI/42/96 UCHWAŁA NR 65/VI/96 UCHWAŁA NR 68/VII/96 UCHWAŁA NR 70/VIII/96 UCHWAŁA NR 76/IX/96 UCHWAŁA NR 83/XII/96 UCHWAŁA NR XVIII/53/96	WYKONANIE	WSK. WYK. %	PONADPLANOWE DOCHODY NIEWYKORZYSTANE WYDATKI
1	2	3	4	5	6	6 : 5	7
			I.DOCHODY OGÓŁEM	**19.024.871,79**	**19.480.440,06**	**102,39**	**+ 455.568,27**
70			Gospodarka komunalna	19.024.871,79	19.480.440,06		
	7395		Pozostała działalność	19.024.871,79	19.480.440,06		
			II.WYDATKI OGÓŁEM	**20.226.681,31**	**20.039.491,32**	**99,07**	**+ 187.189,99**
70			Gospodarka komunalna	19.374.681,31	19.288.446,20	99,55	+ 86.235,11
	7395		Pozostała działalność	19.374.681,31	19.288.446,20		
91			Administracja państwowa i samorządowa	789.000,00	751.045,12	95,19	+ 37.954,88
	9195		Pozostała działalność	789.000,00	751.045,12		
97			Różne rozliczenia	63.000,00	-	-	+ 63.000,00
	9718		Rezerwy ogólne	63.000,00	-	-	
			III.WYNIK (+ , -)	**- 1.201.809,52**	**- 559.051,26**	**46,51**	**+ 642.758,26**
oo	0011	01	**IV. ŹRÓDŁA SFINANS. NIEDOBORU** Nadwyżka budżet. za 1995r.	1.201.809,52	559.051,26	46,51	

1.5. Szczegółowe zestawienie z wykonania dochodów za 1996r.

Dział	Rozdz.	§	TRESC	PLAN	WYKONANIE	Wsk. Wyk.	Strukt. wyk.
1	2	3	4	5	6	7	8
			OGÓŁEM DOCHODY	**19.024.871,79**	**19.480.440,06**	**102,39**	**100,00**
70			GOSPODARKA KOMUNALNA	19.024.871,79	19.480.440,06	102,39	100,00
	7395		POZOSTAŁA DZIAŁALNOŚC	19.024.871,79	19.480.440,06	102,39	100,00
		42	**Wpływy z usług** - ogółem	12.989.990,48	13.551.881,02	104,32	69,57
			w tym:				
			- bilety		13.550.863,82		
			- inne usługi		1.017,20		
			w tym:				
			- za rozmowy telefon. prywatne		453,20		
			- za korzystanie z przystanków		564,00		
		76	**Grzywny i kary** - ogółem	385.000,00	326.827,10	84,89	1,67
			w tym:				
			- mandaty gotówkowe		31.778,50		
			- mandaty kredytowe		295.048,60		
		77	**Różne dochody** - ogółem	6.790,00	5.482,13	80,74	0,03
			w tym:				
			- kary od przewoźników		3.046,51		
			- kary od firm sprzątających przystanki		1.696,39		
			- " za zwrot bil. okresowych		739,23		
		87	**Wpływy z wpłat gmin na rzecz związków komunalnych**	5.520.410,00	5.483.516,54	99,33	28,15
		73	**Dywidenda od spółek**	22.681,31	22.681,31	100,00	0,12
		81	**Odsetki**	100.000,00	90.051,96	90,05	0,46

1.6. Wpłaty gmin na rzecz Związku za rok 1996r.
Dz. 70, Rozdz. 7395 § 87 - „Wpływy z wpłat gmin na rzecz związków komunalnych"

Lp.	Gmina - Miasto	Plan na 1996r.	Wykonanie	Wsk. %
1	2	3	4	4 : 3
1.	Czerwionka - Leszczyny	300.163,00	300.310,77	100,05
2.	Jastrzębie	1.992.428,00	1.992.531,46	100,00
3.	Mszana	14.228,00	14.224,25	99,97
4.	Pawłowice	270.495,00	270.480,85	99,99
5.	Rydułtowy	252.164,00	216.579,62	85,89
6.	Suszec	35.257,00	35.256,84	99,99
7.	Świerklany	117.532,00	117.485,21	99,96
8.	Wodzisław Śl.	1.401.057,00	1.400.287,29	99,94
9.	Pszów	211.287,00	211.164,48	99,94
10.	Marklowice	48.192,00	48.168,10	99,95
11.	Zebrzydowice	100.481,00	100.475,28	99,99
12.	Żory	622.595,00	622.561,95	99,99
	Razem gminy I	5.365.879,00	5.329.526,10	99,32
13.	Gorzyce	3.104,00	3.100,86	99,89
14.	Lubomia	20.117,00	20.104,42	99,94
15.	Ornontowice	1.905,00	1.905,12	100,00
16.	Orzesze	6.730,00	6.724,48	99,92
17.	Rybnik	122.676,00	122.156,37	99,58
18.	Jejkowice	-1,00	- 0,81	100,00
	Razem gminy II	154.531,00	153.990,44	99,65
	Ogółem I + II	5.520.410,00	5.483.516,54	99,33

1.7. Szczegółowe zestawienie z wykonania wydatków za 1996r.

Dział	Rozdz.	§	TREŚC	PLAN ROCZNY	WYKONANIE	WSKAŹ. WYK. %	STRUKT. WYK. %
1	2	3	4	5	6	7	8
			OGÓŁEM WYDATKI	**20.226.681,31**	**20.039.491,32**	**99,07**	**100,00**
70			GOSPODARKA KOMUNALNA	19.374.681,31	19.288.446,20	99,55	96,25
	7395		POZOSTAŁA DZIAŁALNOŚC	19.374.681,31	19.288.446,20	99,55	100,00
		31	**Materiały i wyposażenie**	55.000,00	53.440,59	97,16	0,28
		36	**Usługi materialne**	19.260.111,07	19.178.244,01	99,57	99,43
			w tym:				
			1) druki biletów		115.420,20		
			2) druki cenników		11.804,72		
			3) przewoźnicy ogółem;		18.968.772,03		100,00
			w tym:				
			- PKM Jastrzębie		14.690.194,47		77,44
			- V-BUS Żory		2.982.352,55		15,72
			- „Transgór" S.A. Rybnik		177.091,95		0,93
			- P PKS Rybnik		13.920,73		0,08
			- P PKS Wodzisław Śl.		789.372,07		4,16
			- Przewóz Osób K.Klenart		103.831,13		0,55
			- MTKKF Jastrzębie		47.432,30		0,25
			- F.P.H. „Mikrus" Żory		156.871,72		0,83
			- Przewóz Osób I.Świtkowski		7.705,11		0,04
			4) inne usługi materialne		16.691,77		
			5) sprzątanie przyst. autobusowych		65.555,29		
			w tym:				
			- Zakł.Remontowo-Budowlany R. Siwarski		19.113,97		
			- Firma „Skwarło"		46.441,32		
		37	**Usługi niematerialne**	11.000,00	8.191,36	74,47	0,04
		48	**Pozostałe dotacje**	48.570,24	48.570,24	100,00	0,25

./.

cd. pkt. 1.7.

Dział	Rozdz.	§	TREŚC	PLAN ROCZNY	WYKONANIE	WSKAŹ. WYK. %	STRUKT. WYK. %
1	2	3	4	5	6	7	8
91			ADMINISTRACJA PAŃSTWOWA I SAMORZĄDOWA	789.000,00	751.045,12	95,19	3,75
	9195		POZOSTAŁA DZIAŁALNOŚC	789.000,00	751.045,12	95,19	100,00
		11	**Wynagrodzenia osobowe prac.**	310.000,00	306.097,04	98,74	40,76
		14	**Wynagrodzenie agen.prowizyjne**	49.850,00	48.107,92	96,50	6,40
		17	**Nagr. z Zakład. Funduszu Nagród**	20.793,00	20.792,54	100,00	2,77
		25	**Różne wydatki na rzecz o.fiz.**	40.900,00	40.743,11	99,62	5,42
		28	**Podróże służbowe krajowe**	1.500,00	1.468,90	97,93	0,20
		29	**Podróże służbowe zagraniczne**	500,00	450,18	90,04	0,06
		31	**Materiały i wyposażenie**	18.658,00	18.555,57	99,45	2,47
			w tym:				
			- zakup na Zarząd i Zgromadzenie		1.363,88		
			- akcydensy		311,18		
			- benzyna		3.841,87		
			- środki czystości		237,84		
			- materiały biurowe		3.968,55		
			- wyposażenie		2.330,30		
			- inne mat. i wypos. dodatk.		6.501,95		
		35	**Energia**	7.800,00	6.864,43	88,01	0,91
		36	**Usługi materialne**	82.350,00	70.843,36	86,03	9,43
			w tym:				
			- usługi telefoniczne		3.001,27		
			- usługi pocztowe		53.372,02		
			- usługi informatyczne		7.827,15		
			- usługi inne		6.642,92		
		37	**Usługi niematerialne**	39.500,00	36.435,91	92,24	4,85
			w tym:				
			- czynsz		4.330,56		
			- prowizja kontrol. obcych		4.680,85		
			- opłata bankowa		12.709,35		
			- szkolenia		3.891,60		
			- prenumerata		2.092,55		
			- inne usługi		2.731,00		
			- umowy zlecenia		6.000,00		
		39	**Kary i odszkodowania**	1.020,00	1.020,00	100,00	0,14
		40	**Różne opłaty i składki**	3.000,00	1.350,12	45,00	0,18
		41	**Składki na ubez. społeczne**	172.500,00	160.462,76	93,02	21,37
		42	**Składki na Fundusz Pracy**	17.780,00	15.057,13	84,69	2,00
		43	**Odpisy na zakł. fund. św. socj.**	8.850,00	8.832,59	99,80	1,18
		67	**Podatki i opł. na rzecz b.g.**	249,00	228,00	91,57	0,03
		72	**Wydatki na fin. inwest...**	8.650,00	8.650,00	100,00	1,15
		78	**Udziały w spółce**	5.100,00	5.085,56	99,72	0,68
97			RÓŻNE ROZLICZENIA	63.000,00	-	-	-
	9718		REZERWY OGÓLNE	63.000,00	-	-	-
		81	Rezerwy	63.000,00	-	-	-

1.8 ZESTAWIENIE ZAMÓWIEŃ UDZIELONYCH W TRYBIE USTAWY O ZAMÓWIENIACH PUBLICZNYCH ZA 1996 ROK.

L.p.	Wyszczególnienie	Roboty budowlane		Dostawy		Usługi	
		Ilość	Wartość	Ilość	Wartość	Ilość	Wartość
1	Rodzaj zastosowanego trybu :						
	- przetarg nieograniczony	x	x	x	x	x	x
	- przetarg ograniczony	x	x	x	x	x	x
	- przetarg dwustopniowy	x	x	x	x	x	x
	- negocjacje z zachowaniem konkurencji	x	x	1	50.334,15	1	6.795,36
	- zapytania o cenę	x	x	x	x	1	1.220,00
	- zamówienia z wolnej ręki	x	x	241	25.012,01	65	26.311,73
2	Zastosowana procedura :						
	- pełna	x	x	1	x	2	x
	- uproszczona	x	x	241	x	65	x
3	Wydatki realizowane w trybie uozp w tym:		x	x	**75.346,16**	x	**34.327,09**
	- bieżące	x	x	x	71.996,16	x	29.027,09
	- inwestycyjne	x	x	x	3.350,00	x	5.300,00
4	Zawarte umowy o zamówienia publiczne	x	x	1	x	4	x

Informacja
o realizacji zamówień w trybie ustawy o zamówieniach publicznych za okres 1996 roku.

1. Ilość wniosków zgłoszonych do Prezesa Urzędu Zamówień Publicznych o :

   - odstąpieniu od przetargu nieograniczonego o wartości przekraczającej 20.000 ECU — brak
   - skrócenie terminu składania ofert — brak
   - odstąpienia od składania wadium — brak

2. Unieważnienie przetargów (przyczyny, uzasadnienie) :

   - unieważniono 2 przetargi ponieważ wpłynęła tylko 1 ważna oferta

3. Wyłączenia pracowników występujących po stronie zamawiającego — brak

4. Protesty i odwołania : — brak

5. Ilość umów zmienionych w trybie art. 76 ustawy o zamówieniach publicznych : — brak

1.10. Podstawowe wskaźniki ekonomiczne.

A. Struktura udziału dochodów za bilety i z gmin w wydatkach ogółem za 1996 rok.



I - dochody z gmin

II - dochody za bilety

B. Struktura udziału dochodów za bilety i z gmin w wydatkach na przewoźników w 1996 roku.

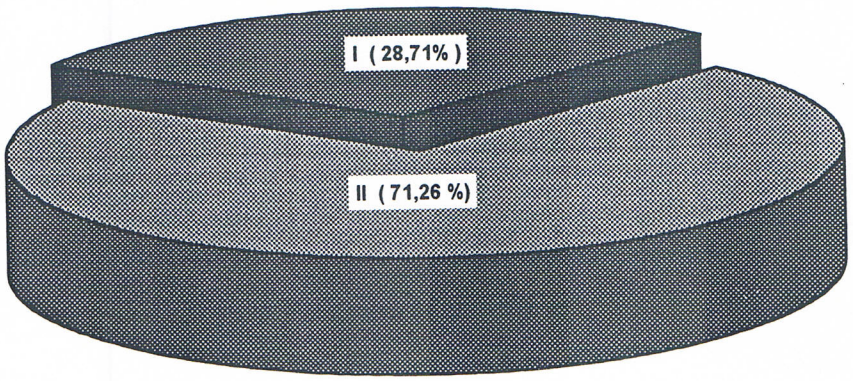

I - dochody z gmin

II - dochody za bilety

C. Struktura udziału dochodów za bilety i z gmin w wydatkach działu 70 - gospodarka komunalna.

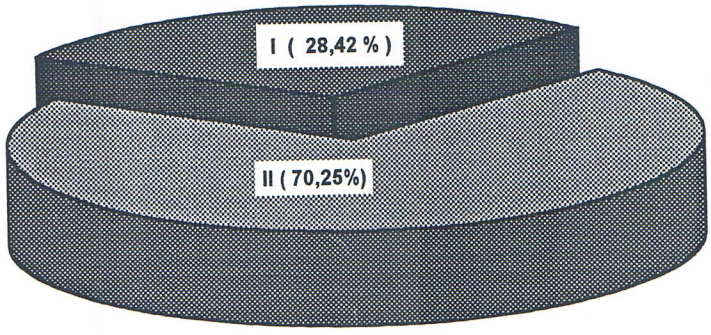

I - udział dochodów z gmin

II - udział dochodów z biletów

D. Średnia cena 1 wzkm. w 1996 roku wynosiła 2,02 złote.

- projekt -

Uchwała Nr .....

Zgromadzenia Międzygminnego Związku Komunikacyjnego w Jastrzębiu Zdroju z dnia .....

w sprawie: **przyjęcia sprawozdania z wykonania budżetu za 1996 rok.**

Na podstawie art. 69 ust. 2 oraz art. 73 a ust. 1 w związku z art. 18 ust. 2 pkt 4 ustawy z dnia 08.03.1990r. o samorządzie terytorialnym (tekst jednolity Dz.U. Nr 13 poz. 74 z 1996r. z późn. zm.), art. 55 ust. 5 ustawy z dnia 05 stycznia 1991r. - Prawo budżetowe (Dz.U. Nr 72 poz. 344 z 1993r. z późniejszymi zmianami) w związku z § 14 pkt. 2 i 7 Statutu Związku,

Zgromadzenie Związku

u c h w a l a:

§ 1

Przyjąć/nie przyjąć sprawozdanie z wykonania budżetu Związku za 1996r. zamykające się

- w dochodach	**kwotą**	**19.480.440,06 zł**
- w wydatkach	**kwotą**	**20.039.491,32 zł**

zgodnie z załącznikami nr 1,2 i 3.

§ 2

Uchwała wchodzi w życie z dniem podjęcia i podlega przekazaniu członkom Związku celem ogłoszenia na tablicy ogłoszeń Urzędów Miast/Gmin.

Załącznik nr 1
do Uchwały Nr .....
Zgromadzenia MZK
z dnia .....

Syntetyczne wykonanie dochodów i wydatków za 1996r.

DZIAŁ	ROZDZ	§	TREŚC	PLAN UCHWAŁA NR XVI/42/96 UCHWAŁA NR 65/VI/96 UCHWAŁA NR 68/VII/96 UCHWAŁA NR 70/VIII/96 UCHWAŁA NR 76/IX/96 UCHWAŁA NR 83/XII/96 UCHWAŁA NR XVIII/53/96	WYKONANIE	WSK. WYK. %	PONADPLANOWE DOCHODY NIEWYKORZYSTANE WYDATKI
1	2	3	4	5	6	6 : 5	7
			I.DOCHODY OGÓŁEM	**19.024.871,79**	**19.480.440,06**	**102,39**	**+ 455.568,27**
70			Gospodarka komunalna	19.024.871,79	19.480.440,06		
	7395		Pozostała działalność	19.024.871,79	19.480.440,06		
			II.WYDATKI OGÓŁEM	**20.226.681,31**	**20.039.491,32**	**99,07**	**+ 187.189,99**
70			Gospodarka komunalna	19.374.681,31	19.288.446,20	99,55	+ 86.235,11
	7395		Pozostała działalność	19.374.681,31	19.288.446,20		
91			Administracja państwowa i samorządowa	789.000,00	751.045,12	95,19	+ 37.954,88
	9195		Pozostała działalność	789.000,00	751.045,12		
97			Różne rozliczenia	63.000,00	-	-	+ 63.000,00
	9718		Rezerwy ogólne	63.000,00	-	-	
			III.WYNIK (+ , -)	**- 1.201.809,52**	**- 559.051,26**	**46,51**	**+ 642.758,26**
oo	0011	01	**IV. ŹRÓDŁA SFINANS. NIEDOBORU** Nadwyżka budżet. za 1995r.	1.201.809,52	559.051,26	46,51	

Załącznik nr 2
do Uchwały Nr.....
Zgromadzenia MZK
z dnia .....

Szczegółowe zestawienie z wykonania dochodów za 1996r.

Dział	Rozdz.	§	TRESC	PLAN	WYKONANIE	Wsk. Wyk.	Strukt. wyk.
1	2	3	4	5	6	7	8
			OGÓŁEM DOCHODY	**19.024.871,79**	**19.480.440,06**	**102,39**	**100,00**
70			GOSPODARKA KOMUNALNA	19.024.871,79	19.480.440,06	102,39	100,00
	7395		POZOSTAŁA DZIAŁALNOŚC	19.024.871,79	19.480.440,06	102,39	100,00
		42	**Wpływy z usług** - ogółem	12.989.990,48	13.551.881,02	104,32	69,57
			w tym:				
			- bilety		13.550.863,82		
			- inne usługi		1.017,20		
			w tym:				
			- za rozmowy telefon. prywatne		453,20		
			- za korzystanie z przystanków		564,00		
		76	**Grzywny i kary** - ogółem	385.000,00	326.827,10	84,89	1,67
			w tym:				
			- mandaty gotówkowe		31.778,50		
			- mandaty kredytowe		295.048,60		
		77	**Różne dochody** - ogółem	6.790,00	5.482,13	80,74	0,03
			w tym:				
			- kary od przewoźników		3.046,51		
			- kary od firm sprzątających przystanki		1.696,39		
			- " za zwrot bil. okresowych		739,23		
		87	**Wpływy z wpłat gmin na rzecz związków komunalnych**	5.520.410,00	5.483.516,54	99,33	28,15
		73	**Dywidenda od spółek**	22.681,31	22.681,31	100,00	0,12
		81	**Odsetki**	100.000,00	90.051,96	90,05	0,46

./.

cd. zał. nr 2

Wpłaty gmin na rzecz Związku za rok 1996r.
Dz. 70, Rozdz. 7395 § 87 - „Wpływy z wpłat gmin na rzecz związków komunalnych"

Lp.	Gmina - Miasto	Plan na 1996r.	Wykonanie	Wsk. %
1	2	3	4	4 : 3
1.	Czerwionka - Leszczyny	300.163,00	300.310,77	100,05
2.	Jastrzębie	1.992.428,00	1.992.531,46	100,00
3.	Mszana	14.228,00	14.224,25	99,97
4.	Pawłowice	270.495,00	270.480,85	99,99
5.	Rydułtowy	252.164,00	216.579,62	85,89
6.	Suszec	35.257,00	35.256,84	99,99
7.	Świerklany	117.532,00	117.485,21	99,96
8.	Wodzisław Śl.	1.401.057,00	1.400.287,29	99,94
9.	Pszów	211.287,00	211.164,48	99,94
10.	Marklowice	48.192,00	48.168,10	99,95
11.	Zebrzydowice	100.481,00	100.475,28	99,99
12.	Żory	622.595,00	622.561,95	99,99
	Razem gminy I	5.365.879,00	5.329.526,10	99,32
13.	Gorzyce	3.104,00	3.100,86	99,89
14.	Lubomia	20.117,00	20.104,42	99,94
15.	Ornontowice	1.905,00	1.905,12	100,00
16.	Orzesze	6.730,00	6.724,48	99,92
17.	Rybnik	122.676,00	122.156,37	99,58
18.	Jejkowice	-1,00	- 0,81	100,00
	Razem gminy II	154.531,00	153.990,44	99,65
	Ogółem I + II	5.520.410,00	5.483.516,54	99,33

Załącznik nr 3
do Uchwały Nr .....
Zgromadzenia MZK
z dnia .....

Szczegółowe zestawienie z wykonania wydatków za 1996r.

Dział	Rozdz.	§	TREŚC	PLAN ROCZNY	WYKONANIE	WSKAŹ. WYK. %	STRUKT. WYK. %
1	2	3	4	5	6	7	8
			OGÓŁEM WYDATKI	**20.226.681,31**	**20.039.491,32**	**99,07**	**100,00**
70			GOSPODARKA KOMUNALNA	19.374.681,31	19.288.446,20	99,55	96,25
	7395		POZOSTAŁA DZIAŁALNOŚC	19.374.681,31	19.288.446,20	99,55	100,00
		31	**Materiały i wyposażenie**	55.000,00	53.440,59	97,16	0,28
		36	**Usługi materialne**	19.260.111,07	19.178.244,01	99,57	99,43
			w tym:				
			1) druki biletów		115.420,20		
			2) druki cenników		11.804,72		
			3) przewoźnicy ogółem;		18.968.772,03		100,00
			w tym:				
			- PKM Jastrzębie		14.690.194,47		77,44
			- V-BUS Żory		2.982.352,55		15,72
			- „Transgór" S.A. Rybnik		177.091,95		0,93
			- P PKS Rybnik		13.920,73		0,08
			- P PKS Wodzisław Śl.		789.372,07		4,16
			- Przewóz Osób K.Klenart		103.831,13		0,55
			- MTKKF Jastrzębie		47.432,30		0,25
			- F.P.H. „Mikrus" Żory		156.871,72		0,83
			- Przewóz Osób I.Świtkowski		7.705,11		0,04
			4) inne usługi materialne		16.691,77		
			5) sprzątanie przyst. autobusowych		65.555,29		
			w tym:				
			- Zakł.Remontowo-Budowlany R. Siwarski		19.113,97		
			- Firma „Skwarlo"		46.441,32		
		37	**Usługi niematerialne**	11.000,00	8.191,36	74,47	0,04
		48	**Pozostałe dotacje**	48.570,24	48.570,24	100,00	0,25

./.

c.d. zał. nr 3

Dział	Rozdz.	§	TREŚC	PLAN ROCZNY	WYKONANIE	WSKAŹ. WYK. %	STRUKT. WYK. %
1	2	3	4	5	6	7	8
91			ADMINISTRACJA PAŃSTWOWA I SAMORZĄDOWA	789.000,00	751.045,12	95,19	3,75
	9195		POZOSTAŁA DZIAŁALNOŚC	789.000,00	751.045,12	95,19	100,00
		11	**Wynagrodzenia osobowe prac.**	310.000,00	306.097,04	98,74	40,76
		14	**Wynagrodzenie agen.prowizyjne**	49.850,00	48.107,92	96,50	6,40
		17	**Nagr. z Zakład. Funduszu Nagród**	20.793,00	20.792,54	100,00	2,77
		25	**Różne wydatki na rzecz o.fiz.**	40.900,00	40.743,11	99,62	5,42
		28	**Podróże służbowe krajowe**	1.500,00	1.468,90	97,93	0,20
		29	**Podróże służbowe zagraniczne**	500,00	450,18	90,04	0,06
		31	**Materiały i wyposażenie**	18.658,00	18.555,57	99,45	2,47
			w tym:		1.363,88		
			- zakup na Zarząd i Zgromadzenie		311,18		
			- akcydensy		3.841,87		
			- benzyna		237,84		
			- środki czystości		3.968,55		
			- materiały biurowe		2.330,30		
			- wyposażenie		6.501,95		
			- inne mat. i wypos. dodatk.				
		35	**Energia**	7.800,00	6.864,43	88,01	0,91
		36	**Usługi materialne**	82.350,00	70.843,36	86,03	9,43
			w tym:		3.001,27		
			- usługi telefoniczne		53.372,02		
			- usługi pocztowe		7.827,15		
			- usługi informatyczne		6.642,92		
			- usługi inne				
		37	**Usługi niematerialne**	39.500,00	36.435,91	92,24	4,85
			w tym:		4.330,56		
			- czynsz		4.680,85		
			- prowizja kontrol. obcych		12.709,35		
			- opłata bankowa		3.891,60		
			- szkolenia		2.092,55		
			- prenumerata		2.731,00		
			- inne usługi		6.000,00		
			- umowy zlecenia				
		39	**Kary i odszkodowania**	1.020,00	1.020,00	100,00	0,14
		40	**Różne opłaty i składki**	3.000,00	1.350,12	45,00	0,18
		41	**Składki na ubez. społeczne**	172.500,00	160.462,76	93,02	21,37
		42	**Składki na Fundusz Pracy**	17.780,00	15.057,13	84,69	2,00
		43	**Odpisy na zakł. fund. św. socj.**	8.850,00	8.832,59	99,80	1,18
		67	**Podatki i opł. na rzecz b.g.**	249,00	228,00	91,57	0,03
		72	**Wydatki na fin. inwest...**	8.650,00	8.650,00	100,00	1,15
		78	**Udziały w spółce**	5.100,00	5.085,56	99,72	0,68
97			RÓŻNE ROZLICZENIA	63.000,00	-	-	-
	9718		REZERWY OGÓLNE	63.000,00	-	-	-
		81	Rezerwy	63.000,00	-	-	-

3. OPISOWE UZUPEŁNIENIE SPRAWOZDANIA

3.1. Ogólna charakterystyka działalności Zarządu Związku

Zarząd Związku jako kolegialny organ wykonawczy Zgromadzenia Związku realizował przyjęte przez Zgromadzenie uchwały i określał sposoby ich wykonania.
Gospodarował mieniem Związku, przygotowywał projekt budżetu, a po uchwaleniu przez Zgromadzenie budżet - wykonywał.

W 1996 roku Zarząd Związku działał w pięciosobowym składzie.
Na posiedzeniach zebrał się 18 razy. Otrzymał do realizacji 15 uchwał Zgromadzenia Związku, a podjął 31 uchwał własnych.

Wywiązywanie się z ciążących na organach Związku obowiązkach statutowych nie było łatwe. Odbywało się w warunkach dalekich od stabilizacji.
Z jednej strony wystąpienie z dn. 01.01.96r. gminy Rybnik ze Związku budziło wiele niepokoju co do: powiązań komunikacyjnych na liniach ponadlokalnych wjeżdżających na teren gminy Rybnik, wprowadzanych opłat za korzystanie z przystanków, wprowadzenie drugiego biletu na część obszaru działania Związku utrudniającego poruszanie się pasażerów.
Z drugiej strony skromne w stosunku do potrzeb fundusze Związku, wymagały bardzo ostrożnego i oszczędnego ich wydatkowania.
Przy opracowaniu budżetu 1996 roku, wysokość części wpływów do kasy Związku trudno było dokładnie określić. Dotyczyło to m.in. wpływów z biletów po wystąpieniu m. Rybnik.
Pod znakiem zapytania stała dotacja z budżetu państwa do komunikacji ponadlokalnej.
Ostrożność w wydatkowaniu publicznych pieniędzy oraz działania Zarządu Związku zmierzające do pozyskania należnych Związkowi dotacji, zaowocowała tym, że w 1996 roku wypracowano nadwyżkę w wysokości 642.758,26 złotych.

Zarząd podejmował szereg działań z zakresu bieżącego funkcjonowania komunikacji miejskiej, jak i podejmował inicjatywy zmierzające do jej dalszego usprawnienia i rozwoju.

Do najważniejszych, podejmowanych zadań i problemów należały między innymi:

- Negocjowano z m. Rybnik warunki korzystania z przystanków komunikacji miejskiej na obszarze działania Związku i gminy Rybnik.
- Czyniono starania o uzyskanie dotacji do komunikacji międzymiastowej z budżetu państwa na 1996r. jak i na 1997r., co zaowocowało otrzymaniem dotacji w 1996r. w wysokości 910.381,20 złotych.
- Przygotowano i wprowadzono taryfę czasową w przejazdach komunikacji miejskiej. Przyjęto dwa przedziały czasowe, do 20 min. i powyżej 20 min., dla których przyjęto dwie różne ceny biletów.
- Opracowano i wprowadzono regulamin organizacyjny i regulamin pracy Biura Związku.
- Doprowadzono do połączenia dworca komunikacji miejskiej z dworcem PPKS w Wodzisławiu Śląskim zwiększając bezpieczeństwo pasażerów, którzy dotychczas zmuszeni byli do przekraczania bardzo ruchliwej drogi.
- Opracowano i wprowadzono nowy wzór biletów jednorazowych i okresowych.
- Podpisano z gminami należącymi do Związku porozumienia na sprzątanie przystanków komunikacji miejskiej.

- Przygotowano projekt nowego statutu Związku, który został przyjęty przez Zgromadzenie i Rady Miast/Gmin należących do Związku.
- Wypracowano stanowisko co do dalszych przekształceń PKM sp. z o.o. doprowadzając m.in. do urealnienia udziałów w spółce.
- Rozpoczęto promocję oferowanych przez Związek usług przewozowych w celu pozyskania coraz większej liczby pasażerów, wprowadzając:
  - estetyczną informację przystankową,
  - drukując rozkłady jazdy w formie książeczki (nie wydatkując żadnych środków finansowych z kasy Związku),
  - drukując liniowe rozkłady jazdy na czas dłuższych objazdów związanych z robotami drogowymi.
- Podpisano z KZK GOP umowę na organizowanie w 1997 roku komunikacji miejskiej na linii 194 relacji Gliwice - Czerwionka Leszczyny.
  Do końca 1996r. komunikację na tej linii organizował PKM Gliwice na podstawie umowy z gminą Czerwionka-Leszczyny. Po przystąpieniu m. Gliwic do KZK GOP, gmina Czerwionka-Leszczyny zleciła organizację tej linii MZK.
- Podpisano z PPKS Cieszyn umowę na wykonanie przewozów na terenie gminy Zebrzydowice relacji Marklowice Górne - Kaczyce Górne do końca lutego 97r. (do czasu przeprowadzenia przetargu). Gmina Zebrzydowice zleciła w grudniu 1996r. organizowanie komunikacji na tej linii MZK.
  Do końca 1996r. sama miała podpisaną umowę z PPKS Cieszyn.

Zarząd realizował swoje zadania przez jednostkę organizacyjną Związku jaką jest Biuro Związku, które aktualnie liczy 32 pracowników zatrudnionych w 4 referatach z czego 11 osób to kontrolerzy.

3.2. Organizacja i realizacja komunikacji

W zakresie bieżących działań w 1996r. wykonano:
- prowadzono obsługę 70 linii autobusowych w tym 43 linii międzymiastowych,
- ogólna długość linii autobusowych wynosiła 1198 km,
- w ciągu przeciętnego dnia w okresie szczytu przewozowego (jesień, zima, wiosna) z linii MZK korzystało około 110 tys. osób,
- w ciągu całego roku przewieziono około 38,3 mln pasażerów,
- na planowane 9.318.343,2 km wykonano 9.279.903,8 km, co stanowi 99,59 %, dokładnie pracę przewozową obrazuje tabela 3.1 - str. 32 i tabela 3.2 - str. 33
- uruchomione zostały na wniosek gmin 2 linie:
  - l. 439 na wniosek UGiM Czerwionka-Leszczyny na trasie KWK Dębieńsko-oś. Malenie-oś.Leszczyny - od dn. 01.04.1996r.
  - l. 558 na wniosek UM Jastrzębie na trasie Jastrzębie A.Bożka -Ruptawa-Bzie Szkoła od dn. 02.09.1996r.,

Ilość wozokilometrów wykonanych na terenie gmin należących do MZK Jastrzębie Zdrój

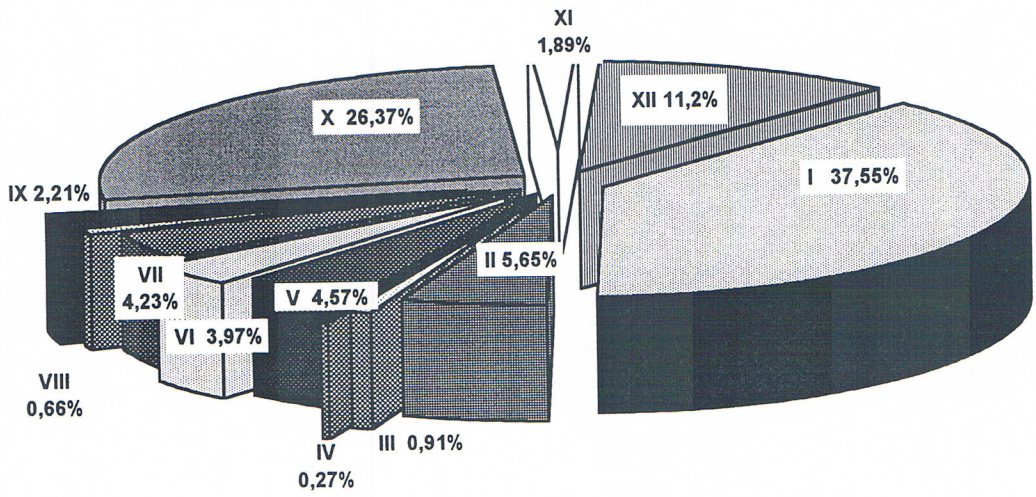

Gminy		Ilość wozokm.	%
Gminy		Ilość wozokm.	%
I	Jastrzębie Zdrój	3.324.164,2	37,55
II	Czerwionka - Leszczyny	500.458,5	5,65
III	Marklowice	80. 263,3	0,91
IV	Mszana	23.706,7	0,27
V	Pawłowice	404.323,2	4,57
VI	Pszów	351.128,8	3,97
VII	Rydułtowy	374.404,5	4,23
VIII	Suszec	58.761,4	0,66
IX	Świerklany	195.810,4	2,21
X	Wodzisław Śl.	2.334.495,9	26,37
XI	Zebrzydowice	167.406,3	1,89
XII	Żory	1.037.439,1	11,72
Razem		8.852.363,1	100,00

Struktura udziału przewoźników w pracy przewozowej w 1996 roku.

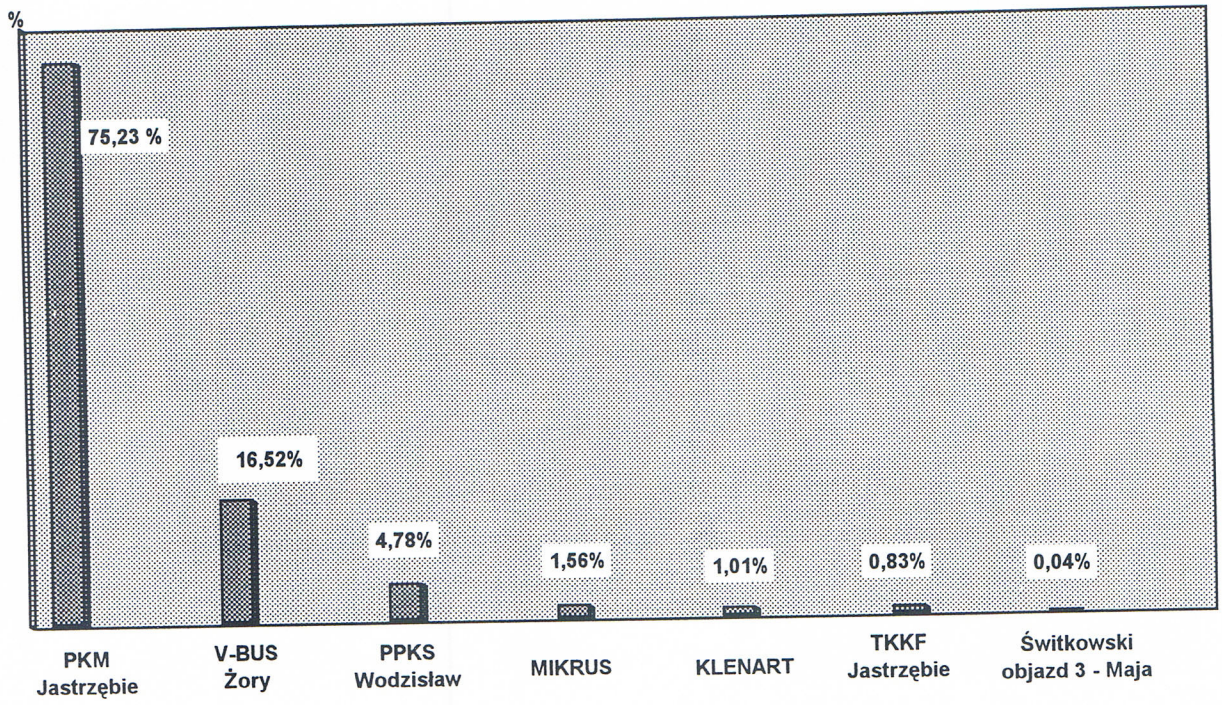

Struktura udziału taboru w pracy przewozowej przewoźników w 1996 roku.

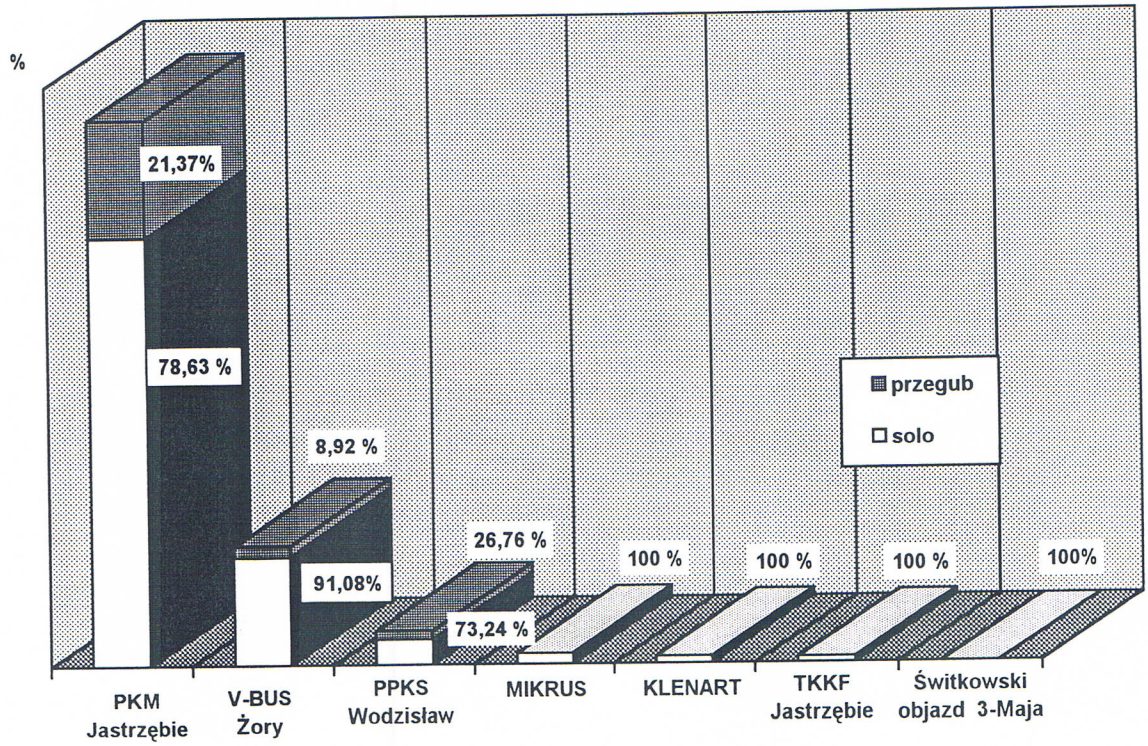

- komunikację obsługiwał przedstawiony poniżej tabor:

	R	S	N
S	85	55	49
P	20	3	3
M-B	4	1	3
Razem	109	59	55

dni:
R - robocze
S - soboty
N - niedziele

tabor:
S - autobus „solo"
P - autobus „przegub"
M-B - mini-bus

- realizowano również komunikację na terenie 4 gmin nienależących do Związku na podstawie zawartych z nimi umów, były nimi Gorzyce, Lubomia, Ornontowice i Orzesze,
- przeprowadzono szereg korekt rozkładu jazdy dotyczących przesunięć czasów odjazdu/przyjazdu oraz reorganizacji przebiegu linii związanych z robotami drogowymi co dokładnie obrazuje tabela 3.3 - str. 34,
- w celu analizy opłacalności i dostosowania taboru autobusowego do aktualnych potrzeb przewozowych przeprowadzono kontrolę napełnień linii, co przedstawia tabela 3.4 - str.35,
- przygotowano i na bieżąco korygowano materiały w celu uzyskania i rozliczania dotacji z budżetu państwa do komunikacji ponadlokalnej,
- co miesiąc przygotowywano plany pracy przewozowej i rozliczano wykonanie wkm z przewoźnikami.

3.3. Prowadzenie gospodarki finansowej.

W 1996 roku:
- przygotowano i wprowadzono od 01 marca podwyżkę cen biletów, cena biletu jednorazowego wzrosła z 70 gr na 80 gr, odpowiednio wzrosła cena biletów okresowych,
- z dn.1 sierpnia wprowadzono taryfę czasową opłat za przejazdy w komunikacji miejskiej, ustalając dwa przedziały czasowe do 20 min. i powyżej 20 min.,
- sprzedano 13.048.455 szt. biletów jednorazowych w tym 3.534.000 szt. biletów rozprowadzanych przez kierowców, co stanowi 27 % ogólnej sprzedaży,
- sprzedano 182.812 szt. biletów okresowych z czego 86.604 szt. to bilety ulgowe stanowiące 51 % ogólnej sprzedaży biletów okresowych,
- wartość sprzedanych biletów okresowych stanowi ok. 30 % dochodu ze sprzedanych biletów ogółem,
- wydano 398 szt. rocznych biletów bezpłatnych dla pracowników PKM i ich dzieci do lat 18 w ilości 355 szt.,

- sprzedano 143 szt. rocznych biletów z ulgą 80 % dla współmałżonków pracowników i 60 szt. dla emerytów PKM-u,
- wydano 57 szt. rocznych biletów bezpłatnych dla pracowników firmy V-Bus,
- służby charytatywno-opiekuńcze odebrały 189 szt. rocznych biletów bezpłatnych co przedstawia tabela 3.5 - str. 36.

Dokładne omówienie gospodarki finansowej Związku zostało przedstawione wyżej.

3.4. Prowadzenie działalności kontrolnej

Wyniki kontroli przewozu pasażerów przedstawia poniższe zestawienie:

Lp.	Zestawienie wyników	Ogółem	Kontrolerzy zawodowi	Kontrolerzy społeczni
1.	**Ilość skontrolowanych wozów - ogółem:**	**40.439**	**38.654**	**1.785**
	w tym na 1 kontrolera	1.555	3.514	119
2.	**Liczba osób ukaranych - ogółem:**	**14.463**	**13.316**	1.147
	z tego opłatą dodatkową			
	- kredytową	13.280	12.243	1.037
	- gotówkową	1.183	1.073	110
3.	**Liczba osób ukaranych przypadających**			
	na 1 kontrolera - ogółem:	**557**	**1.211**	**76**
	w tym opłat - kredytowych	511	1.113	69
	- gotówkowych	46	98	7
4.	**Liczba opłat dodatkowych zapłaconych**	**6.569**		
5.	**% ściągalności**	**45 %**		
6.	**Liczba opłat dodatkowych zapłaconych**			
	przypadających na 1 kontrolera	**207**		

- w stosunku do osób jadących bez ważnego biletu, którzy nie uiścili opłaty dodatkowej i odmówili okazania dokumentów, kontrolerzy zastosowali dowozy do Komisariatu Policji celem wylegitymowania i w związku z tym nałożyli opłaty dodatkowe:

w tym do - KRP Jastrzębie Zdrój - 69 osób - zapłaconych 14
- KRP Wodzisław Śl. - 21 osób - zapłaconych 10
- KRP Rybnik - 1 osoba - zapłaconych -
- KRP Żory - 4 osoby - zapłaconych 2

Ogółem sporządzono 95 protokołów z tego zapłacono 24 do końca roku 1996.

- wobec osób uchylajacych się od uiszczenia opłat dodatkowych, którzy w ciągu roku wyłudzili 3 przejazdy i więcej, sporządzono wnioski do Kolegium do Spraw Wykroczeń. Ogółem w 1996r. sporządzono 197 wniosków, rozpatrzono - 105, umorzono na skutek przedawnienia - 4, pozostałe wnioski są w trakcie realizacji.

- w roku 1996 kontrolerzy zawodowi przeprowadzili kontrolę jakości świadczonych usług przez przewoźników wykonujących przewozy pasażerów w komunikacji miejskiej na zlecenie MZK oraz badali całodzienne napełnienie pasażerów na liniach komunikacji miejskiej.
  Ogółem sporządzili 137 raportów napełnienia.
- za niewykonanie zadań jakościowych lub uchybienie w solidności świadczenia usług kontrolerzy sporządzili stosowne raporty oraz nałożono stosowne kary umowne, co pokazuje tabela 3.6 - str. 37.

3.5. Utrzymanie i rozwój infrastruktury technicznej

- wymieniono na nowe 64 słupki przystankowe,
- zamontowano 34 tablice rozkładowe w wiatach przystankowych,
- na bieżąco uzupełniono zniszczone lub zerwane rozkłady jazdy na tablicach przystankowych,
- zamontowano i oznakowano stanowiska postojowe na dworcu autobusowym w Wodzisławiu Śl., a wewnątrz budynku zamontowano tablice informacyjne z rozkładami jazdy,
- opisano 115 szt. betonowych przystanków komunikacji miejskiej umieszczając na czole i bokach wiat tablice z nr linii, nazwą dzielnicy miasta, nazwą przystanku i nazwą miasta/gminy.
- do końca miesiąca lipca sprzątane były przez Związek 655 szt. przystanków komunikacji miejskiej, od miesiąca sierpnia zadanie to zostało przekazane gminom na mocy odrębnych porozumień.

3.6. Wykaz przetargów przeprowadzonych zgodnie z ustawą o zamówieniach publicznych w 1996 roku.

- przetarg nieograniczony na wykonanie i montaż tablic z nazwami przystanków i numerami linii autobusowych - przetarg został unieważniony ze względu na brak wystarczającej ilości ofert,

- negocjacje z zachowaniem konkurencji na wykonanie i montaż tablic z nazwami przystanków i numerami linii autobusowych - wybrano Przedsiębiorstwo Zagraniczne w Polsce „DAMARI" z Bielska Białej ul. Barska 70, która zaoferowała najkorzystniejsze warunki realizacji,

- przetarg nieograniczony na obsługę linii 550 - przetarg został unieważniony ze względu na brak wystarczającej ilości ofert,

- negocjacje z zachowaniem konkurencji na obsługę linii 550 - wybrano firmę „MIKRUS" z Żor, która zaoferowała najkorzystniejsze warunki realizacji.

W powyższym sprawozdaniu zostały przedstawione najważniejsze zadania zrealizowane w Związku w 1996r. Osiągnięcie tych wymiernych i konkretnych wyników było możliwe dzięki skutecznemu działaniu organów Związku, a przede wszystkim dużemu zaangażowaniu członków Zgromadzenia Związku, Zarządu Związku oraz pracowników Biura Związku. Swoją aktywnością i pracą udowodniliśmy, że przyjęta i realizowana przez Związek polityka funkcjonowania komunikacji miejskiej na obszarze działania Związku jest dobra i służy społeczności lokalnej, nie powodując żadnych napięć społecznych czy strajków czego byliśmy świadkami w innych rejonach naszego województwa.

PRZEWODNICZĄCY ZARZĄDU
MIĘDZYGMINNEGO ZWIĄZKU KOMUNIKACYJNEGO
W Jastrzębiu-Zdroju
mgr inż. Janusz Koper

Tabela 3.1

Plan i wykonanie wozokilometrów w 1996r. w podziale na GMINY

1. Gminy należące do Związku :

GMINA	Plan wozokm. na rok 1996 wg budżetu	Wykonanie plan. wozokm. w 1996r	Wozokm. objazdowe	% wykonania planu	UWAGI dot. objazdów
1	2	3	4	3 : 2	5
JASTRZĘBIE ZDRÓJ	3.320713,8	3.253.932,2	70.232,0	97,99	remont ul. 1 Maja
CZERWIONKA - LESZCZYNY	500.272,0	499.499,6	958,9	99,85	budowa ronda, remont przejazdu kol. ul. Furgoła
MARKLOWICE	80.320,1	80.263,3		99,93	
MSZANA	23.712,7	23.706,7		99,97	
PAWŁOWICE Śl.	404.460,	404.321,2	2,0	99,97	
PSZÓW	352.144,4	351.111,8	17,0	99,71	
RYDUŁTOWY	374.169,6	374.363,9	40,6	100,05	
SUSZEC	58.761,4	58.761,4		100,00	
ŚWIERKLANY	195.887,2	195.788,2	22,2	99,95	
WODZISŁAW Śl.	2.335.095,7	2.330.326,5	4.169,4	99,80	remont skrz. Jana Pawła i Rybnicka, rem. Przej. Kolej. Na
ZEBRZYDOWICE	167.469,0	167.406,3		99,96	
ŻORY	1.037.657,7	1.037.418,5	21,4	99,97	
RAZEM.:	8.850.664,2	8.776.899,6	75.463,5	99,76	

2. Gminy nie należące do Związku :

GMINA	Plan wozokm. na rok 1996 wg budżetu	Wykonanie plan. wozokm. w 1996r	Wozokm. objazdowe	% wykonania planu	UWAGI
1	2	3	4	3 : 2	5
GORZYCE	3.844,9	3.844,9		100,0	
LUBOMIA	25.003,9	25.003,9		100,0	
ORNONTOWICE	2.721,6	2.716,2		99,8	
ORZESZE	9.606,4	9.606,4		100,0	
RAZEM.:	41.176,0	41.171,4		99,99	

3. Ilość wozokilometrów na terenie Rybnika, pokrywanych w całości przez Związek, kształtuje się się następująco:

GMINA	Plan wozokm. na rok 1996 wg budżetu	Wykonanie plan. wozokm. w 1996r	Wozokm. objazdowe	% wykonania planu	UWAGI
1	2	3	4	3 : 2	5
RYBNIK	483.256,3	462.323,6	16.236,4	95,57	Remont mostu na rzece NACYNIE - koszty objazdu w całości pokrywane przez KWK Marcel

Tabela 3.2

Plan i wykonanie wozokilometrów w 1996r w podziale na przewoźników.

Przewoźnik		Plan wozokm. według planów miesięcznych	Wykonanie wozokm bez objazdów	Wozo-km objazdowe	Dowozy do policji	% wykonania planu	% wykonania wzkm z objazdami	% układ w przewozach
1		2	3	4	5	3:2	(4+3):2	
PKM	O	**7.008.014,1**	**6.971.536,3**	**78.396,6**	**262,9**	**99,48**	**100,6**	**75,23**
Jastrzębie	S	5.478.772,5	5.468.559,1	74.656,9	187,1	99,81	101,18	72,86
	P	1.529.241,6	1.502.977,2	3.739,7	75,8	98,28	98,53	85,39
V-BUS	O	**1.546.629,4**	**1.546.421,3**	**2.043,8**		**99,99**	**100,12**	**16,52**
ŻORY	S	1.406.621,5	1.408.527,3	1.820,2		100,14	100,26	18,54
	P	140.007,9	137.894,0	223,6		98,49	99,65	7,83
PPKS	O	**444.247,8**	**443.144,3**	**4.121,3**		**99,75**	**100,68**	**4,77**
Wodzisław	S	313.405,7	323.534,1	4.045,4		103,23	104,52	4,31
	P	130.842,1	119.610,2	75,9		91,42	91,47	6,78
Firma	O	**146.544,1**	**146.544,1**			**100,00**	**100,00**	**1,56**
„MIKRUS"	S							1,93
Krzysztof	O	**95.140,3**	**94.966,2**	**12,9**		**99,82**	**99,83**	**1,01**
Klenart	S							1,25
TKKF	O	**77.767,5**	**77.291,6**	**675,6**		**99,39**	**100,26**	**0,83**
Jastrzębie	S							1,02
Objazd 1 Maja								
Mini-Bus	O	----------	----------	**6.940,5**				**0,08**
i TKKF	S							0,09
	O	**9.318.343,2**	**9.279.903,8**	**92.190,7**	**262.9**	**99,59**	**100,58**	**100,00**
RAZEM.	S	7.518.251,6	7.519.422,4	81.211,0	187,1	100,02	101,09	100,00
	P	1.800.091,6	1.760.481,4	4.039,2	75,8	97,80	98,02	100,00
	Bus			6.940,5				

O - ogółem
P - autobus przegubowy
S - autobus solo

Tabela 3.3

Korekty rozkładów jazdy komunikacji miejskiej w 1996 roku.

MIESIĄC	LINIA	WPROWADZONE ZMIANY
I	436	- dwa dodatkowe kursy na wniosek UM Orzesze - uruchomieni objazdu - remont ul. Słonecznej w Jastrzębiu Zdroju
II	594 536	-zmiana typu taboru zgodnie z przeprowadzonymi napełnieniami - wydłużenie na wniosek UM Żory i PW SMAK Żory
III	559,563,564,5 67,572,574, 438 439 423	- wprowadzenie zmian w związku z wprowadzeniem czterozmianowego systemu pracy - dwa dodatkowe kursy na wniosek UM Czerw. - Leszcz. - nowa linia na wniosek UM Czerwionka - Leszczyny - nowa linia na wniosek UM Wodzisław
IV	594 439 438	- uruchomienie połączenia z Głożynami w 20 kursach na wniosek UM Wodzisław - uruchomienie nowej linii na wniosek UG Czerwionka - Leszczyny - dodatkowe dwa kursy na wniosek UG Czerwionka - Leszczyny
V	578 531 577 555 556 563	- wprowadzenie zmian czasowych na wniosek UM Żory - wydłużenie linii na wniosek UG Pawłowice - zmiana trasy ze względu na remont mostu na rzece Szotkówka
VI	444 445 594	- zmiana w przebiegu ze względu na reorganizację ruchu - uruchomienie dodatkowego kursu na wniosek UM Wodzisław
VII	----------	WPROWADZENIE TARYFY CZASOWEJ
VIII	594 404 570	- uruchomienie objazdu ze względu na remont mostu na rzece Nacyna - zmiana przebiegu na wniosek UG Rydułtowy - wydłużenie dodatkowych 4 kursów do Pielgrzymowic na wniosek UG Pawłowice
IX	435 436 437 438	uruchomienie objazdu w Czerwionce - Leszczyny ze wzgl. na budowę ronda - skrz. Furgoła,3Maja,Parkowa
X	538 E3 408 420	- zmiana czasowa i wydłużenie do Kryr na wniosek UG Suszec i UM Żory - zmiana czasowa na wniosek pasażerów - wydłużenie linii na wniosek UM Wodzisław
XI	 Mini - Bus	wprowadzenie przewoźnika na wykonywanie objazdu w związku z zamknięciem ul. 1 Maja w Jastrzębiu Zdroju
XII	401 402 408 409 410 411 412 414 416 417 418 419 595 538 576 553	uruchomienie objazdu w Wodzisławiu - remont skrzyż. ulic Jana Pawła i Rybnickiej - przesunięcia czasowe na wniosek pasażerów wprowadzenie ograniczeń świątecznych na wszystkich liniach autobusowych MZK

Tabela 3.4

Wykaz przeprowadzonych napełnień linii komunikacji miejskiej w 1996 roku.

MIESIĄC	NUMER LINII	UWAGI
styczeń	574 ,405, 420 594	napełnienia kontrolne napełnienia pod kątem możliwości zmiany taboru
luty	E3, 446, 594 574,563, 409, 404	napełnienia kontrolne napełnienia pod kątem uruchomienia zmian w związku z czterozmianowym systemem pracy na KWK Jas - Mos
marzec	576, E3, 446, 571 579 , 436	napełnienia kontrolne
kwiecień	555 , 556, 563 577,413, 538, 552 594	przygotowanie objazdu - zamknięcie K. Miarki napełnienia kontrolne napełnienie pod kątem uruchomienia połączenia z Głożynami
maj	594, 554	napełnienia kontrolne
czerwiec	535,408,401, 402 413 ,421,Mini Bus 438, 439	napełnienia kontrolne
lipiec	446 , 576	napełnienia kontrolne
sierpień	E3 594	uruchomienie objazdu w związku z remontem mostu na rzece Nacynie
wrzesień	E3,594, 561, 560 577,576,566, 416 446, 438,437, 537 530	napełnienia kontrolne
październik	594 559 577	napełnienia kontrolne
listopad	551, 552 408,415, 414, 407 409,410, 411, 421 422 194 PKM Gliwice PPKS Cieszyn	napełnienia kontrolne napełnienia kontrolne pod kątem wprowadzenia ograniczeń w 1997 roku przejęcie tej linii przez MZK Jastrzębie przejęcie komunikacji od PPKS na terenie Zebrzydowic
grudzień	410 411	napełnienia kontrolne

Tabela 3.5.

Wykaz wydanych biletów dla służb charytatywno-opiekuńczych w 1996r.

Lp.	Miasto - Gmina	Nazwa służb charytatywno-opiekuńczych	Ilość szt. wydanych biletów
1.	Jastrzębie Zdrój	S.C. „Serce” Miejski Ośrodek Pomocy Społecznej Polski Czerwony Krzyż Towarzystwo Przyjaciół Dzieci Zarząd Miejski	43 26 4 1
2.	Zebrzydowice	Ośrodek Pomocy Społecznej	1
3.	Wodzisław Śląski	Polski Czerwony Krzyż Ośrodek Pomocy Społecznej Polskie Towarzystwo Charytatywne Ośrodek Pomocy	30 15 6
4.	Żory	Miejski Ośrodek Pomocy Społecznej Polski Czerwony Krzyż S.C. „Anira”	16 10 8
5.	Rydułtowy	Miejski Ośrodek Pomocy Społecznej	11
6.	Marklowice	Ośrodek Pomocy Społecznej	1
7.	Świerklany	Ośrodek Pomocy Społecznej	2
8.	Czerwionka-Leszczyny	Ośrodek Pomocy Społecznej Polski Czerwony Krzyż	10 5
		R A Z E M:	**189**

Tabela 3.6.

Wykaz sporządzonych raportów i nałożonych kar umownych na przewoźników i firmy sprzątające przystanki.

Lp.	Treść sporządzonego raportu	Ilość raportów	Kara umowna w zł
1.	Kontrola punktualności jazdy - ogółem:	**848**	**717,40**
	w tym PKM Jastrzębie		
	-opóźnione wyjazdy z przystanku początkowego	17	572,20
	-przyśpieszenie kursu z przystanku początkowego PPKS Wodzisław Śl.	1	49,20
	-opóźnione wyjazdy z przystanku początkowego	3	96,00
2.	Niesprawne kasowniki - ogółem	**56**	**2.036,84**
	w tym - PKM Jastrzębie	33	1.517,84
	- PPKS Wodzisław Śl.	14	225,00
	- V-BUS Żory	9	294,00
3.	PKM Jastrzębie - nie obsłużony przystanek	**1**	**47,00**
4.	PKM Jastrzębie - niesprawny wóz na trasie	**1**	**43,60**
5.	PKM Jastrzębie - brak biletów w sprzedaży u kierowcy	**1**	**43,60**
6.	PKM Jastrzębie - brak kompletnego oznakowania wozu	**1**	**87,20**
7.	PKM Jastrzębie - brudne wozy wewnątrz	**10**	**1.046,40**
8.	TKKF (Mini-Bus) kontrola ogólna - przewóz osób pojazdem niezgodnym z umową	**10**	**68,00**
9.	Brudne przystanki - Firma Skwarło	**30**	**1.549,90**
10.	Brudne przystanki - Firma Siwarski	**6**	**146,49**
	R A Z E M:	**964**	**5.786,43**

UCHWAŁA Nr 96/III/97

Zarządu Międzygminnego Związku Komunikacyjnego w Jastrzębiu Zdroju z dnia 20 marca 1997 roku.

w sprawie: **zatwierdzenia wyboru oferty na dystrybucję biletów na terenie gminy Żory .**

Na podstawie § 18 ust. 1 Statutu Związku, po zapoznaniu się z dokumentacją z przetargu na dystrybucję biletów na terenie gminy Żory, którą przedłożyła Komisja Przetargowa, **Zarząd Związku**

u c h w a l a:

§ 1

Zatwierdzić propozycję Komisji Przetargowej, aby w wyniku przeprowadzonego w dniu 13 marca 1997r. przetargu powierzyć dystrybucję biletów na terenie gminy Żory firmie

" Dystrybucja i Sprzedaż Biletów MZK KAMA "
Jastrzębie Zdrój ul. Arki Bożka

§ 2

Wykonanie uchwały powierzyć Przewodniczącemu Zarządu i Dyrektorowi Biura Związku, celem podpisania umowy i wdrożenia jej w życie.

§ 3

Uchwała obowiązuje z dniem podjęcia.

PRZEWODNICZĄCY
Zarządu MZK
mgr inż. Janusz Koper

RADCA PRAWNY
mgr Stanisław Cichecki
ADWOKAT

UCHWAŁA Nr 97/III/97

Zarządu Międzygminnego Związku Komunikacyjnego w Jastrzębiu Zdroju z dnia 20 marca 1997 roku.

w sprawie: **zatwierdzenia wyboru oferty na dystrybucję biletów na terenie gminy Czerwionka - Leszczyny.**

Na podstawie § 18 ust. 1 Statutu Związku, po zapoznaniu się z dokumentacją z przetargu na dystrybucję biletów na terenie gminy Czerwionka-Leszczyny, którą przedłożyła Komisja Przetargowa, **Zarząd Związku**

u c h w a l a:

§ 1

Zatwierdzić propozycję Komisji Przetargowej, aby w wyniku przeprowadzonego w dniu 13 marca 1997r. przetargu powierzyć dystrybucję biletów na terenie gminy Czerwionka - Leszczyny firmie

" Usługowo - Handlowej Krzysztof Wyleciał "
Leszczyny ul. ks. Pojdy 35a/4/6

§ 2

Wykonanie uchwały powierzyć Przewodniczącemu Zarządu i Dyrektorowi Biura Związku, celem podpisania umowy i wdrożenia jej w życie.

§ 3

Uchwała obowiązuje z dniem podjęcia.

PRZEWODNICZĄCY
Zarządu MZK
mgr inż. Janusz Koper

RADCA PRAWNY
mgr Stanisław Cichecki
ADWOKAT

Uchwała Nr 98/III/97

Zarządu Międzygminnego Związku Komunikacyjnego w Jastrzębiu Zdroju
z dnia 20 marca 1997r.

w sprawie: **podwyżki ceny za wozokilometr dla Firmy Przewozowo-Handlowej „MIKRUS" Żory obsługującej komunikację miejską w ramach MZK.**

Na podstawie § 18 pkt. 1 Statutu Związku, realizując postanowienia umowy zawartej z FPH „Mikrus" Żory, po analizie cen za wozokm, **Zarząd Związku**

u c h w a l a:

§ 1

Podwyższyć cenę wozokilometra o wskaźnik inflacji za I kwartał 1997r.

§ 2

Wykonanie uchwały powierza się Przewodniczącemu Zarządu i Dyrektorowi Biura Związku.

§ 3

Uchwała wchodzi w życie z dniem podjęcia, z mocą od 01 kwietnia 1997 roku.

PRZEWODNICZĄCY
Zarządu MZK
mgr inż. Janusz Koper

RAWNY
Stanisław Cichecki
ADWOKAT

Uchwała Nr 99/III/97

Zarządu Międzygminnego Związku Komunikacyjnego w Jastrzębiu Zdroju z dnia 20 marca 1997 roku.

w sprawie: **trybu udzielenia zamówienia na wykonanie biletów jednorazowych i okresowych komunikacji miejskiej.**

Na podstawie § 18 ust. Statutu Związku, **Zarząd Związku**

u c h w a l a:

§ 1

Zastosować zgodnie z ustawą o zamówieniach publicznych (Dz. U. Nr 76 poz. 344 z póź. zm.) na wykonanie biletów jednorazowych i okresowych komunikackji miejskiej **tryb przetargu dwustopniowego.**

§ 2

Wykonanie uchwały powierza się Przewodniczącemu Komisji Przetargowej, a nadzór Dyrektorowi Biura Związku.

§ 3

Uchwała wchodzi w życie z dniem podjęcia.

PRZEWODNICZĄCY
Zarządu MZK
mgr inż. Tomusz Koper

RADCA PRAWNY
mgr Stanisław Cichecki
ADWOKAT

Uchwała Nr 100/III/97

Zarządu Międzygminnego Związku Komunikacyjnego w Jastrzębiu Zdroju
z dnia 20 marca 1997r.

w sprawie: **akceptacji zamówienia z wolnej ręki na obsługę linii 596.**

Na podstawie § 18 ust. 1 Statutu Związku, **Zarząd Związku**

u c h w a l a:

§ 1

Wyrazić zgodę na zlecenie obsługi linii **596** przez **Przedsiębiorstwo Komunikacji Miejskiej Sp. z o.o. ul. Przemysłowa 1 w Jastrzębiu Zdroju** w ramach zamówienia z wolnej ręki zgodnie z argumentacją zawartą w notatce stanowiącej załącznik do niniejszej uchwały.

§ 2

Wykonanie uchwały powierza się Dyrektorowi Biura Związku.

§ 3

Uchwała wchodzi w życie z dniem podjęcia.

PRZEWODNICZĄCY
Zarządu MZK
mgr inż. Janusz Koper

RADCA PRAWNY
mgr Stanisław Cichecki
ADWOKAT

Załącznik
do uchwały nr 100/III/97
z dnia 20.03.97.

NOTATKA
z dnia 10.02.97.
spisana na okoliczność udzielenia zamówienia z wolnej ręki

w sprawie :

zlecenia obsługi komunikacji miejskiej poprzez uruchomienie linii 596 na terenie Gminy Marklowice

Wykonawca zamówienia :

Przedsiębiorstwo Komunikacji Miejskiej Spółka z o.o. Jastrzębie Zdrój
ul. Przemysłowa 1

Uzasadnienie :

w związku z koniecznością reorganizacji linii E-3 oraz uruchomieniem połączenia gminy Marklowice z Rybnikiem , przy zachowaniu odpowiednich parametrów przewozowych (odpowiednia pojemność autobusu, doświadczenie w wykonywaniu przewozów, odpowiedni tabor i zaplecze, siedziba przewoźnika) poprzez utworzenie nowej **linii 596,** zleca się wykonywanie tej komunikacji **Przedsiębiorstwu Komunikacji Miejskiej Spółka z o.o. w Jastrzębiu Zdroju ul. Przemysłowa 1**, zgodnie z art. 71 pkt. 1 ustawy o zamówieniach publicznych z dnia 10 czerwca 1994 r. (Dz.U. nr 76 z dnia 4 lipca 1994 r. z późniejszymi zmianami).
Ustalono warunki cenowe obowiązujące w aktualnej umowie tj. :

cenę za jeden wozokilometr	-	2,41zł (dwazłoteczterdzieścijedengroszy)
termin wykonania	-	od 03.03.97. do nadal
typ pojazdu	-	autobus typu JELCZ

Podpisy członków Zespołu :

1. mgr inż. Benedykt Lanuszny -
2. Maria Cisek -
3. Jadwiga Banasiak -
4. Anna Rutz -
5. Krystyna Fila -

DYREKTOR
BIURA MZK
mgr inż. Krzysztof Gadowski

.....
DYREKTOR

WÓJT GMINY MARKLOWICE

44-321 Marklowice
ul. Krakusa 1 A, tel./fax 55-03-95
tel. 59-29-50, 59-29-51

ITR-232/2/535/97

Marklowice, dnia 3.03.1997r.

Biuro Zarządu MZK
Jastrzębie - Zdrój
Wpłynęło dnia 07.03.97r.
L.dz. 469/97

Międzygminny Związek
Komunikacyjny
Jastrzębie Zdrój
ul. Przemysłowa 1

10K
10.03.97

dotyczy: linii autobusowej Marklowice - Rybnik.

Akceptuję uruchomienie nowej linii 596 relacji Wodzisław - Marklowice - Rybnik w zamian za kursy linii E-3.

Proszę o przesłanie propozycji kursów dla nowej linii.

z poważaniem,

WÓJT GMINY
mgr inż. Tadeusz Chrószcz

Biuro Zarządu MZK
Jastrzębie - Zdrój
Wpłynęło dnia 05.02.97r.
L.dz. 268/97

Do

Dyrekcji M.Z.K.

w Jastrzębiu Zdroju

ul. Przemysłowa 1.

My mieszkańcy gminy Marklowice prosimy o dodanie kursów autobusów E3 w kierunku Rybnika w godzinach rannych i dopołudniowych t.j. między godz. 900 - 930 w celu dojazdu do pracy i do szkoły na godz. 1000, oraz godz. 1030 - 1100 powrotne z Rybnika do Jastrzębia o godz. 1200 i 1300. Prosimy o dodatkowe kursy w soboty w celu dojazdu do pracy na godz. 800 700 - 730 i na zakupy 900 - 1000 (dni targowe) i powrotne z Rybnika do Jastrzębia 1200 1300 i między godz. 1400 - 1500

Prosimy o pozytywne załatwienie

Mieszkańcy gminy Marklowice.

Marklowice, dnia .....29.11..... 19 96 r.

104
04.12.96

Biuro Zarządu MZK
Jastrzębie - Zdrój
Wpłynęło dnia 03.12.96 r.
L. dz. 2102/96

WÓJT GMINY
MARKLOWICE

Nr ITR 232/3/3905/96

MIĘDZYGMINNY ZWIĄZEK
KOMUNIKACYJNY

JASTRZĘBIE ZDRÓJ

W związku z wnioskami mieszkańców gminy dotyczącymi bezpośredniego połączenia autobusowego mieszkańców Marklowic z Rybnikiem, kieruję w imieniu Zarządu Gminy Marklowice zapytanie o możliwość uruchomienia przez Międzygminny Związek Komunikacyjny w Jastrzębiu Zdroju połączenia : Wodzisław Śl. (dworzec) - Marklowice - Obszary - Biertułtowy - Niedobczyce - Rybnik (Pl. Wolności) linia 594 Bis w terminie od 01.01.1997 r. w godzinach rannych i popołudniowych w odstępach co godzinę np: 1) (5.00 - 5.15), 2) (6.00 - 6.15), 3) (7.00 - 7.15), 4) (8.00 - 8.15) oraz po południu od godz. 13.30 do 17.30 wg Waszych propozycji również co godzinę.

Proszę o udzielenie odpowiedzi na w/w propozycje w możliwie najkrótszym terminie.

WÓJT
GMINY MARKLOWICE
mgr inż. Tadeusz Chrószcz

MZK/POK/257/96.

Jastrzębie, dn. 21.12.1996 r.

Urząd Gminy w Marklowicach
44 - 321 Marklowice
ul.Krakusa 1 A

st

W odpowiedzi na pismo nr ITR 232/3/3905/96 z dnia 29.11.96 r. Międzygminny Związek Komunikacyjny w Jastrzębiu Zdroju informuje, że z dniem **02.01.1997 r.** zmienia trasę linii **E-3** w następujący sposób: Wodzisław Dw.PKS - Marklowice Górka - Marklowice Sklep - Marlowice Kaplica do Rybnik Pl.Wolności w godz: 5.24 6.24 7.14 13.14 14.24 15.04 16.14 a w kierunku powrotnym z Rybnika Pl. Wolności o godz. 6.05 6.55 7.45 13.45 14.55 15.35 16.45 do Wodzisław Dw.PKS.
Wprowadza się do obsługi E-3 dodatkowe przystanki: Marklowice Górka, Marklowice Sklep, Marklowice Kaplica,w obu kierunkach.
Zmiana trasy w/w linii spowoduje wzrost wozo-km na terenie Gminy Marklowice o 42 km w dni robocze.

Ogólny koszt utrzymania w/w linii w skali roku 1997 wyniesie:

42 km x 253 dni = 10.626 km x 0,75 zł.= **7.969,5 zł.**

Ponadto informujemy, że z dniem **02.01.1997 r.** nastąpi przesunięcie kursu **linii 415** z godz. 12.50 na 11.50 z Wodzisław Dw.PKS i w kierunku powrotnym z Niewiadom Szyb Ignacy z godz. 13.25 na 12.25 w dni robocze. Ilość wozo-km na linii nie ulegnie zmianie.

W załączeniu przesyłamy tabelaryczny rozkład jazdy obu linii.

Z poważaniem:

KIEROWNIK REFERATU
Planowania i Organizacji Komunikacji
mgr inż. Leszek Banuszny

Otrzymują:
1 x Adresat
1 x a/a.

Uchwała Nr 101/III/97

Zarządu Międzygminnego Związku Komunikacyjnego w Jastrzębiu Zdroju
z dnia 20 marca 1997r.

w sprawie: **akceptacji zamówienia z wolnej ręki na obsługę linii 557.**

Na podstawie § 18 ust. 1 Statutu Związku, **Zarząd Związku**

u c h w a l a:

§ 1

Wyrazić zgodę na zlecenie obsługi linii **557** przez firmę **„Przewóz Osób" p. Ireneusza Świtkowskiego Żory, ul. Garncarska 9/30** w ramach zamówienia z wolnej ręki zgodnie z argumentacją zawartą w notatce stanowiącej załącznik do niniejszej uchwały.

§ 2

Wykonanie uchwały powierza się Dyrektorowi Biura Związku.

§ 3

Uchwała wchodzi w życie z dniem podjęcia.

PRZEWODNICZĄCY
Zarządu MZK
mgr inż. Janusz Koper

RADCA PRAWNY
mgr Stanisław Cichecki
ADWOKAT

Załącznik
do uchwały nr 101/III/97
z dnia 20.03.97.

NOTATKA
z dnia 20.03.97.

spisana na okoliczność udzielenia zamówienia z wolnej ręki

w sprawie :

rozszerzenia komunikacji miejskiej na terenie Gminy Zebrzydowice poprzez uruchomienie dodatkowych kursów linii 557 .

Wykonawca zamówienia :

" Przewóz Osób " Ireneusz Świtkowski zam. Żory ul. Garncarska 9/30

Uzasadnienie :

ze względu na szczególne okoliczności, których nie można było przewidzieć organizując przetarg na linię 557 w dniu 10.02.97. tj. rezygnacji z dniem 01.03.97. z części przewozów na terenie gminy Zebrzydowice przez PPKS Cieszyn i Transgór Rybnik o/Kaczyce (pismo UG Zebrzydowice z dnia 06.03.97.) zachodzi konieczność reorganizacji tej linii poprzez uruchomienie dodatkowych kursów , zachowując parametry w/w przetargu (stawka wzkm, typ pojazdu), oraz rozszerzenia zakresu umowy z dnia 24.02.97. z **Firmą " Przewóz osób " p. Ireneusza Świtkowskiego.** zgodnie z art. 71 pkt. 6 ustawy o zamówieniach publicznych z dnia 10 czerwca 1994 r. (Dz.U. nr 76 z dnia 4 lipca 1994 r. z późniejszymi zmianami).
Ustalono warunki cenowe obowiązujące w aktualnej umowie tj. :

cenę za wozokilometr :	1,20 zł (jedenzłotydwadzieścigroszy)
termin wykonania :	od 07.04.97. do nadal
typ pojazdu :	minibus o pojemności powyżej 18 osób

Podpisy członków Zespołu :

1. mgr inż. Benedykt Lanuszny -
2. Maria Cisek -
3. Jadwiga Banasiak -
4. Anna Rutz -
5. Krystyna Fila -

DYREKTOR
BIURA MZK
mgr inż. Krzysztof Gadowski

.....
DYREKTOR

URZĄD GMINY
43-526 ZEBRZYDOWICE
ul. Ks. Antoniego Januaza 6

Biuro Zarządu MZK
Jastrzębie - Zdrój
Wpłynęło dnia 02.04.97r.
L.dz. 592/97

Zebrzydowice 06.03.97.

GK / 4 / 97

Międzygminny Związek
Komunikacyjny
ul. Przemysłowa 1
44 - 335 Jastrzębie Zdrój

W związku z wycofaniem się z dniem 27.02.97. PPKS Cieszyn i TRANSGÓR Kaczyce z obsługi gminnej komunikacji Marklowice Górne - Kaczyce, Urząd Gminy Zebrzydowice zwraca się z prośbą o reorganizację uruchomionej z dniem 01.03.97. nowej linii 557 poprzez zwiększenie ilości kursów. Powyższe prosimy uruchomić w jak najkrótszym terminie, ponieważ w chwili obecnej brak jest dowozu dzieci do szkół oraz połączeń z odjazdami pociągów.
W załączeniu interpelacja radnego p. J. Janiurka.

Otrzymują :

1 x adresat
1 x Rada Gminy
1 x a a

6K/30397 Janiurek
Wpłynęło 0 roku

Marklowice Górne, 1997-03-01

Janusz Janiurek
ul. Szkolna 54
Marklowice Górne
Radny z okr. nr. 12

Wójt Gminy Zebrzydowice
Pani inż. H. Szerzyna

I N T E R P E L A C J A

W imieniu mieszkańców sołectwa Marklowice Górne, korzystających z komunikacji gminnej, składam interpelację mającą na celu dopasowanie rozkładów jazdy autobusów do planu lekcji w szkole, oraz rozkładu jazdy PKP.
Obserwuję się od dłuższego czasu, że każdy nowy rozkład jazdy komunikacji gminnej, przewoźnicy ustalają dla swojej wyłącznie wygody. Jestem ciekawy, kto z władz gminnych zaakceptował wprowadzony z dniem 1 marca rozkład jazdy autobusu nr 557-"Robur".
Ustawa o Samorządzie terytorialnym między innymi stanowi: iż organizowanie lokalnego tranportu należy do zadań własnych gminy. A niewątpliwie najważniejsze jest takie zorganizowanie transportu zbiorowego na terenie gminy, aby umożliwić mieszkańcom dojazd do pracy, a dzieciom do szkół, jak również ich powrót.
Jak sięgam pamięcią, zawsze można było dojechać do dworca PKP w Zebrzydowicach, aby zdążyć na pociągi w kierunku Cieszyna i Czechowic o 5^{00}, 6^{00}, 7^{00}. Obecnie, nie ma czym dojechać na godz. 5, gdyż pierwszy autobus z Marklowic odjeżdża o 5^{20}. Dotychczas były dwa kursy w kierunku szkoły o 7^{15} i 7^{40} normalnym autobusem, a obecnie zredukowano to do jednego o 7^{20} czerwonym "roburem" 557. (dzieci będą upchane jak sardynki w puszce). Zazwyczaj w szkole uczniowie mają 5, 6 lub 7-dem lekcji, które kończą się o godzinach: 12^{35}, 13^{40} i 14^{35}. Natomiast "robur" odchodzi o 13^{29}, 14^{34}, a PKS o 15^{00}. Jak z tego wynika "robur"-557 nie zabezpiecza odwozu uczniów ze szkoły po 5-tej i 6-tej lekcji, bo jedynie PKS umożliwia powrót po 7-mej lekcji. I jak na ironię, albo nie ma autobusu, lub odchodzi on kilka, lub kilkanaście minut wcześniej.
Skoro kiedyś podjęto decyzję przeniesienia klas od piątej do ósmej do Zebrzydowic, to obowiązkiem Gminy jest zapewnienie dojazdu uczniów w kierunku tam i z powrotem.
Podobnie też wygląda powrót uczniów i pracowników z Cieszyna i Czechowic. Pociągi przyjeżdżają o: 12^{56}, 14^{59} i 15^{08}, 15^{55} i 16^{22}, 17^{09} i 17^{10}. Natomiast autobusy z dworca PKP odjeżdżają: PKS o 14^{57} i 15^{57}, a czerwony "robur" o 13^{26} i 17^{21}.
Widać z tego wyraźnie, że obecny rozkład jazdy nie rozwiązuje praktycznie żadnych problemów komunikacyjnych sołectwa. W związku z tym rodzi się pytanie: dla czyich potrzeb został opracowany i kogo przewoźnicy będą wozić, skoro nie chcą wozić uczniów, ani mieszkańców korzystających również z usług PKP.
Podatnicy mają prawo wiedzieć na jakie cele będą wydatkowane pieniądze społeczne.
Wobec powyższego, w imieniu mieszkańców sołectwa Marklowice, żądam zmiany rozkładu jazdy autobusów, oraz odpowiednich wyjaśnień.

Janiurek

Uchwała Nr 102/III/97

Zarządu Międzygminnego Związku Komunikacyjnego w Jastrzębiu Zdroju z dnia 20 marca 1997r.

w sprawie: **akceptacji zamówienia z wolnej ręki na obsługę linii 579.**

Na podstawie § 18 ust. 1 Statutu Związku, **Zarząd Związku**

u c h w a l a:

§ 1

Wyrazić zgodę na zlecenie obsługi linii **579** przez **Firmę Przewozowo-Handlową „MIKRUS" p. Ireny Marysek Żory oś. Sikorskiego 23b/7** w ramach zamówienia z wolnej ręki zgodnie z argumentacją zawartą w notatce stanowiącej załącznik do niniejszej uchwały.

§ 2

Wykonanie uchwały powierza się Dyrektorowi Biura Związku.

§ 3

Uchwała wchodzi w życie z dniem podjęcia.

PRZEWODNICZĄCY
Zarządu MZK
mgr inż. Janusz Koper

RADCA PRAWNY
mgr Stanisław Cichecki
ADWOKAT

Załącznik
do uchwały nr 102/III/97
z dnia 20.03.97.

NOTATKA
z dnia 20.03.97.

spisana na okoliczność udzielenia zamówienia z wolnej ręki

w sprawie :

uruchomienia dodatkowego kursu linii 579

Wykonawca zamówienia :

Firma Przewozowo-Handlowa " MIKRUS " Irena Matysek Żory oś. Sikorskiego 23 B/7

Uzasadnienie :

ze względu na rezygnację z dniem 01.03.97. z części przewozów na terenie Gminy Zebrzydowice przez PPKS Cieszyn i TRANSGÓR Rybnik o/Kaczyce zachodzi konieczność zapewnienia tej komunikacji poprzez rozszerzenie linii 579 o jeden kurs z zapewnieniem odpowiednich parametrów przewozowych (odpowiednia pojemność autobusu, doświadczenie w wykonywaniu przewozów, odpowiedni tabor), zgodnie z art. 71 pkt. 1 ustawy o zamówieniach publicznych z dnia 10 czerwca 1994 r. (Dz.U. nr 76 z dnia 4 lipca 1994 r. z późniejszymi zmianami) Ustalono następujące warunki :

cena za wozokilometr :	1,20 zl (jedenzłotydwadzieściagroszy)
termin wykonania :	od 07.04.97. do nadal
typ pojazdu :	minibus

Podpisy członków Zespołu :

1. mgr inż. Benedykt Lanuszny -
2. Maria Cisek -
3. Jadwiga Banasiak -
4. Anna Rutz -
5. Krystyna Fila -

DYREKTOR
BIURA MZK
mgr inż. Krzysztof Gadowski

.....
DYREKTOR

URZĄD GMINY
43-526 ZEBRZYDOWICE
ul. Ks. Antoniego Januszа 6

Biuro Zarządu MZK
Jastrzębie - Zdrój
Wpłynęło dnia 02.04.97r.
L. dz. 598/97

Zebrzydowice 06.03.97.

GK / 4 / 97

Międzygminny Związek
Komunikacyjny
ul. Przemysłowa 1
44 - 335 Jastrzębie Zdrój

W związku z wycofaniem się z dniem 27.02.97. PPKS Cieszyn i TRANSGÓR Kaczyce z obsługi gminnej komunikacji Marklowice Górne - Kaczyce, Urząd Gminy Zebrzydowice zwraca się z prośbą o reorganizację uruchomionej z dniem 01.03.97. nowej linii 557 poprzez zwiększenie ilości kursów. Powyższe prosimy uruchomić w jak najkrótszym terminie, ponieważ w chwili obecnej brak jest dowozu dzieci do szkół oraz połączeń z odjazdami pociągów.
W załączeniu interpelacja radnego p. J. Janiurka.

Otrzymują :

1 x adresat
1 x Rada Gminy
1 x a a

6K/303/97 Janiurek
Wpłynęło 0 roku

Marklowice Górne, 1997-03-01

Janusz Janiurek
ul. Szkolna 54
Marklowice Górne
Radny z okr. nr. 12

Wójt Gminy Zebrzydowice
Pani inż. H. Szerzyna

I N T E R P E L A C J A

W imieniu mieszkańców sołectwa Marklowice Górne, korzystających z komunikacji gminnej, składam interpelację mającą na celu dopasowanie rozkładów jazdy autobusów do planu lekcji w szkole, oraz rozkładu jazdy PKP.
Obserwuję się od dłuższego czasu, że każdy nowy rozkład jazdy komunikacji gminnej, przewoźnicy ustalają dla swojej wyłącznie wygody. Jestem ciekawy, kto z władz gminnych zaakceptował wprowadzony z dniem 1 marca rozkład jazdy autobusu nr 557-"Robur".
Ustawa o Samorządzie terytorialnym między innymi stanowi: iż organizowanie lokalnego tranportu należy do zadań własnych gminy. A niewątpliwie najważniejsze jest takie zorganizowanie transportu zbiorowego na terenie gminy, aby umożliwić mieszkańcom dojazd do pracy, a dzieciom do szkół, jak również ich powrót.
Jak sięgam pamięcią, zawsze można było dojechać do dworca PKP w Zebrzydowicach, aby zdążyć na pociągi w kierunku Cieszyna i Czechowic o 5^{00}, 6^{00}, 7^{00}. Obecnie, nie ma czym dojechać na godz. 5, gdyż pierwszy autobus z Marklowic odjeżdża o 5^{20}. Dotychczas były dwa kursy w kierunku szkoły o 7^{15} i 7^{40} normalnym autobusem, a obecnie zredukowano to do jednego o 7^{20} czerwonym "roburem" 557. (dzieci będą upchane jak sardynki w puszce). Zazwyczaj w szkole uczniowie mają 5, 6 lub 7-dem lekcji, które kończą się o godzinach: 12^{35}, 13^{40} i 14^{35}. Natomiast "robur" odchodzi o 13^{29}, 14^{34}, a PKS o 15^{00}. Jak z tego wynika "robur"-557 nie zabezpiecza odwozu uczniów ze szkoły po 5-tej i 6-tej lekcji, bo jedynie PKS umożliwia powrót po 7-mej lekcji. I jak na ironię, albo nie ma autobusu, lub odchodzi on kilka, lub kilkanaście minut wcześniej.
Skoro kiedyś podjęto decyzję przeniesienia klas od piątej do ósmej do Zebrzydowic, to obowiązkiem Gminy jest zapewnienie dojazdu uczniów w kierunku tam i z powrotem.
Podobnie też wygląda powrót uczniów i pracowników z Cieszyna i Czechowic. Pociągi przyjeżdżają o: 12^{56}, 14^{59} i 15^{08}, 15^{55} i 16^{22}, 17^{09} i 17^{10}. Natomiast autobusy z dworca PKP odjeżdżają: PKS o 14^{57} i 15^{57}, a czerwony "robur" o 13^{26} i 17^{21}.
Widać z tego wyraźnie, że obecny rozkład jazdy nie rozwiązuje praktycznie żadnych problemów komunikacyjnych sołectwa. W związku z tym rodzi się pytanie: dla czyich potrzeb został opracowany i kogo przewoźnicy będą wozić, skoro nie chcą wozić uczniów, ani mieszkańców korzystających również z usług PKP.
Podatnicy mają prawo wiedzieć na jakie cele będą wydatkowane pieniądze społeczne.
Wobec powyższego, w imieniu mieszkańców sołectwa Marklowice, żądam zmiany rozkładu jazdy autobusów, oraz odpowiednich wyjaśnień.

Janiurek

Uchwała Nr 103/III/97

Zarządu Międzygminnego Związku Komunikacyjnego w Jastrzębiu Zdroju z dnia 20 marca 1997 roku.

w sprawie: **trybu udzielenia zamówienia na wykonanie, montaż i demontaż słupków i tablic przystankowych.**

Na podstawie § 18 ust. Statutu Związku, **Zarząd Związku**

u c h w a l a:

§ 1

Zastosować zgodnie z ustawą o zamówieniach publicznych (Dz. U. Nr 76 poz. 344 z póź. zm.) na wykonanie, montaż i demontaż słupków i tablic przystankowych **tryb przetargu nieograniczonego.**

§ 2

Wykonanie uchwały powierza się Przewodniczącemu Komisji Przetargowej, a nadzór Dyrektorowi Biura Związku.

§ 3

Uchwała wchodzi w życie z dniem podjęcia.

PRZEWODNICZĄCY
Zarządu MZK
mgr inż. Jarosław Koper

RADCA PRAWNY
mgr Stanisław Cichecki
ADWOKAT